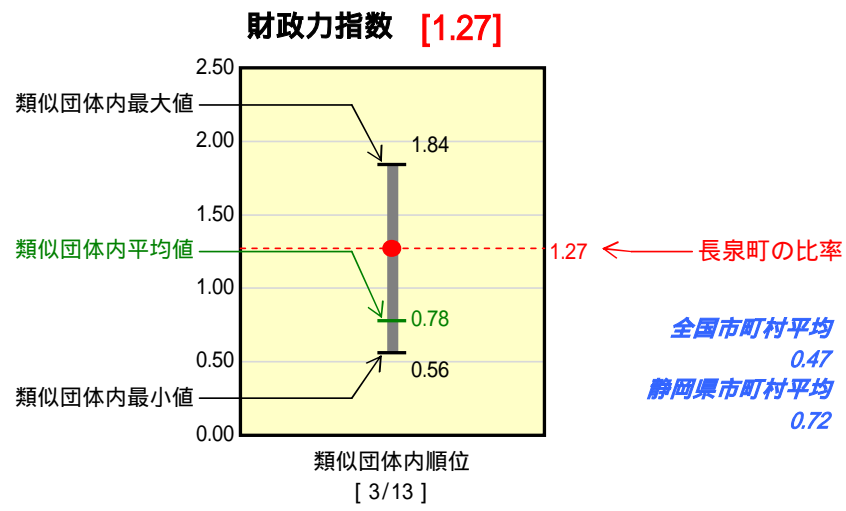


市町村財政比較分析表(平成16年度決算)


静岡県 長泉町

人口	38,108人(H17.3.31現在)
面積	26.51 km ²
歳入総額	12,508,241千円
歳出総額	11,654,207千円
実質収支	639,104千円

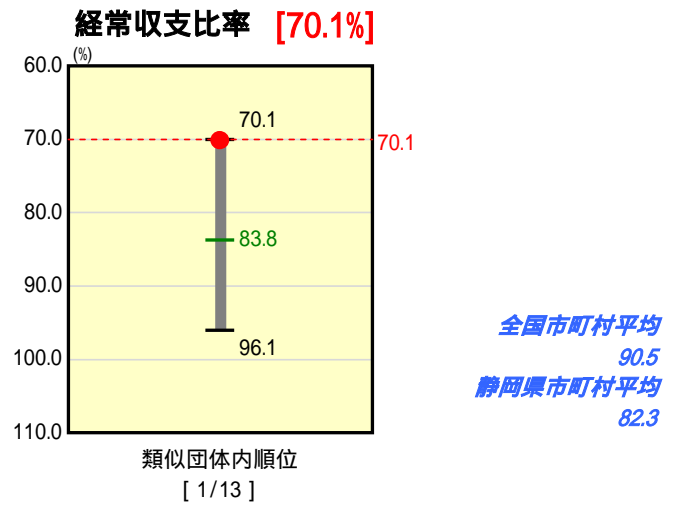
財政力



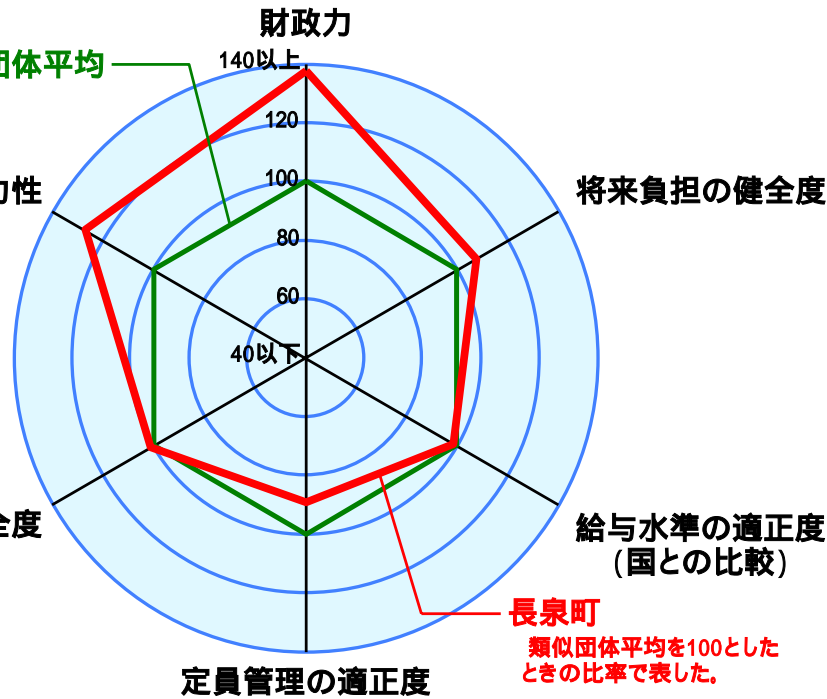
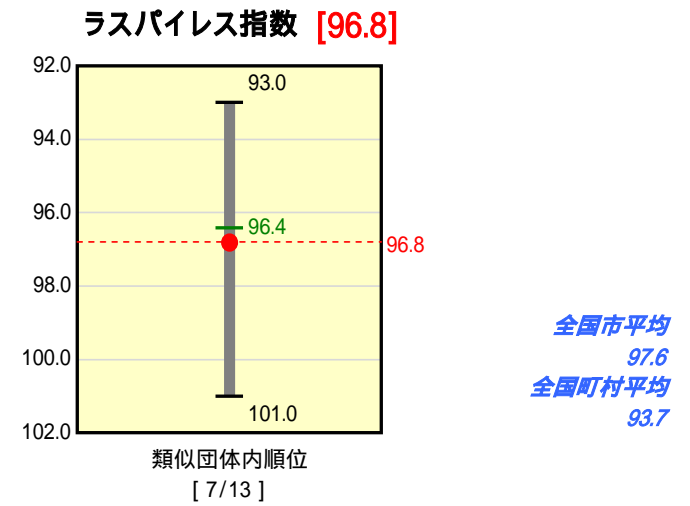
将来負担の健全度



財政構造の弾力性

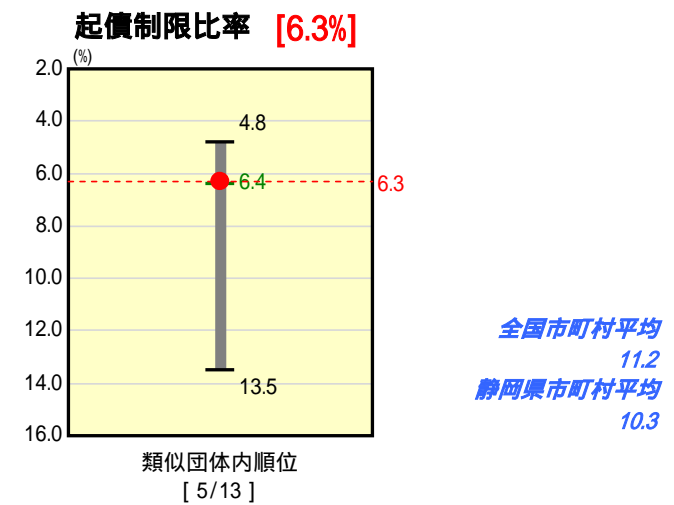


給与水準の適正度(国との比較)

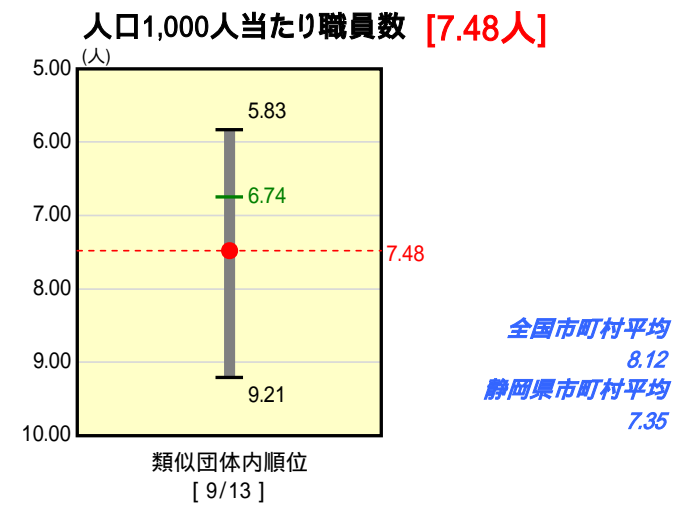


類似団体とは、人口および産業構造等により全国の市町村を88のグループに分類した結果、当該団体と同じグループに属する団体を言う。

公債費負担の健全度



定員管理の適正度



分析欄

財政力指数: 近年、財政力指数1.2以上を維持しており、今後も現状の水準を維持する。

経常収支比率: 予算編成時に70～75%に収まるように心掛けており、今後も人件費の削減や公債費の抑制に極力努めることにより、義務的経費を抑え、今後も現状の水準を維持する。

起債制限比率: 現時点での公債費のピークは平成20年度頃に迎えることとなるが、その後はゆるやかな減少が予想される。

人口1人あたりの地方債現在高: 平成13年度より地方債は減少傾向にあり、現在も町債を公債費の元金以下にするように予算編成を行い、地方債の減少に務めている。

ラスパイレス指数: 類似団体内では、ほぼ平均に位置しているが、今後も人事院勧告をもとに適正化に努める。

人口1,000人あたりの職員数: 現在、類似団体平均を上回っているが、集中改革プランにより、平成17年度から平成22年度までに職員全体を5%以上削減し、適正化に努める。