

令和 7 年度

長泉町歳入歳出予算の概要

(参 考 資 料)

一般会計予算

国民健康保険事業特別会計予算

後期高齢者医療特別会計予算

介護保険事業特別会計予算

水道事業会計予算

下水道事業会計予算

土地取得事業特別会計予算

目 次

| | | |
|---|---|-----|
| 1 | 令和7年度総予算額 | 1 |
| 2 | 令和7年度一般会計 | |
| | (1) 歳入歳出予算款別比較表 | 2 |
| | (2) 歳入歳出性質別予算額 | 4 |
| | (3) 歳出予算性質別調 | 6 |
| | (4) 主要な事業 | 8 |
| | (5) 主要工事箇所明細書 | 1 3 |
| | (6) 消費税引上げに伴う地方消費税交付金が充てられる 社会保障4経費その他社会保障施策に要する経費 | 1 8 |
| | (7) 都市計画税が充てられる都市計画事業に要する経費 | 1 9 |
| | (8) 入湯税が充てられる事業に要する経費 | 1 9 |
| | (9) 森林環境譲与税が充てられる事業に要する経費 | 1 9 |
| 3 | 令和7年度国民健康保険事業特別会計 | 2 0 |
| 4 | 令和7年度後期高齢者医療特別会計 | 2 1 |
| 5 | 令和7年度介護保険事業特別会計 | 2 2 |
| 6 | 令和7年度水道事業会計 | 2 3 |
| 7 | 令和7年度下水道事業会計 | 2 8 |
| 8 | 令和7年度土地取得事業特別会計 | 3 1 |

1 令和7年度 総予算額

(単位 千円)

| <div> <div>年度</div> <div>会計</div> </div> | 令和7年度 | 令和6年度 | 比較 | |
|--|------------|------------|-----------|-----------|
| | | | 増減額 | 伸び率(%) |
| 一般会計 | 18,500,000 | 17,100,000 | 1,400,000 | 8.2 |
| 特別会計 | 8,092,402 | 7,567,190 | 525,212 | 6.9 |
| <div> <div>国民健康保険事業</div> <div>特別会計</div> </div> | 3,377,000 | 3,450,000 | △ 73,000 | △ 2.1 |
| <div> <div>後期高齢者医療</div> <div>特別会計</div> </div> | 1,055,000 | 963,000 | 92,000 | 9.6 |
| <div> <div>介護保険事業</div> <div>特別会計</div> </div> | 3,202,000 | 3,154,000 | 48,000 | 1.5 |
| <div> <div>土地取得事業</div> <div>特別会計</div> </div> | 458,402 | 190 | 458,212 | 241,164.2 |
| 公営企業会計 | 2,654,000 | 2,620,400 | 33,600 | 1.3 |
| <div> <div>水道事業会計</div> </div> | 1,322,000 | 1,180,600 | 141,400 | 12.0 |
| <div> <div>下水道事業会計</div> </div> | 1,332,000 | 1,439,800 | △ 107,800 | △ 7.5 |
| 合計 | 29,246,402 | 27,287,590 | 1,958,812 | 7.2 |

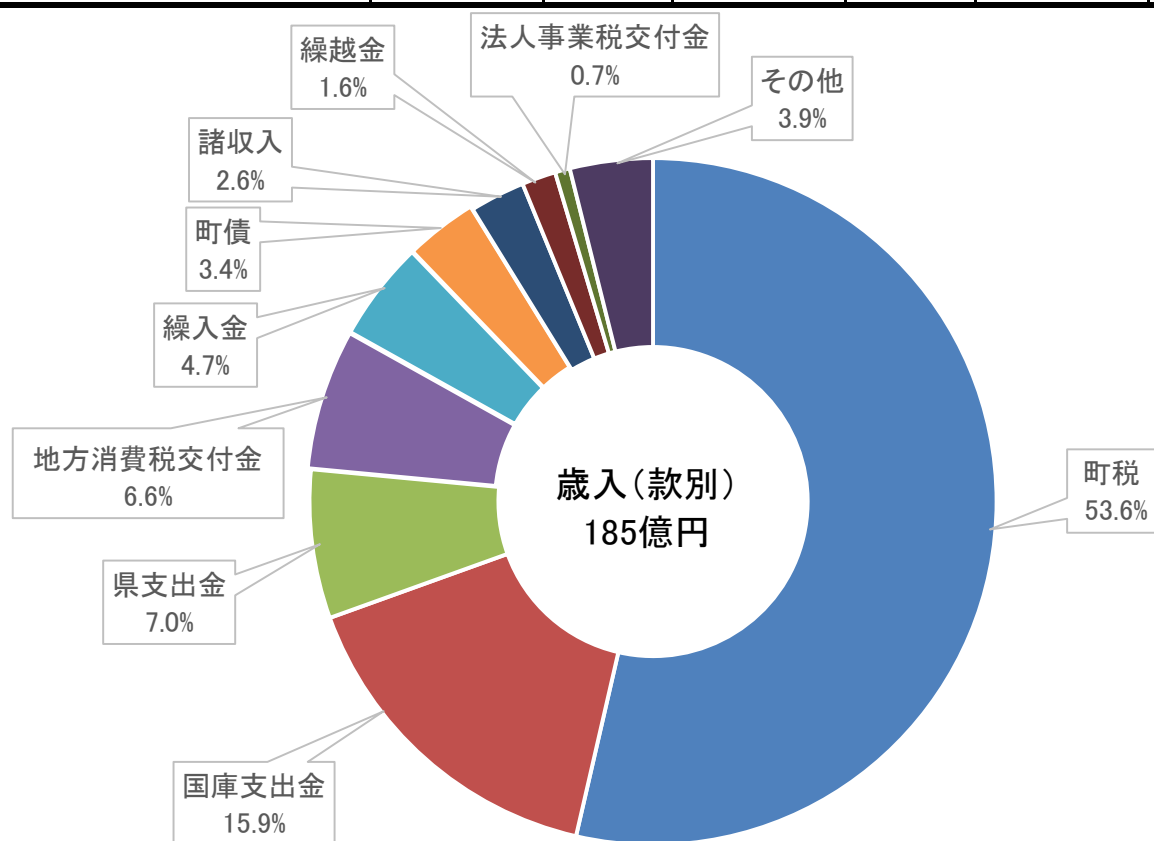
2 令和7年度 一般会計

(1) 歳入歳出予算款別比較表

歳 入

(単位 千円)

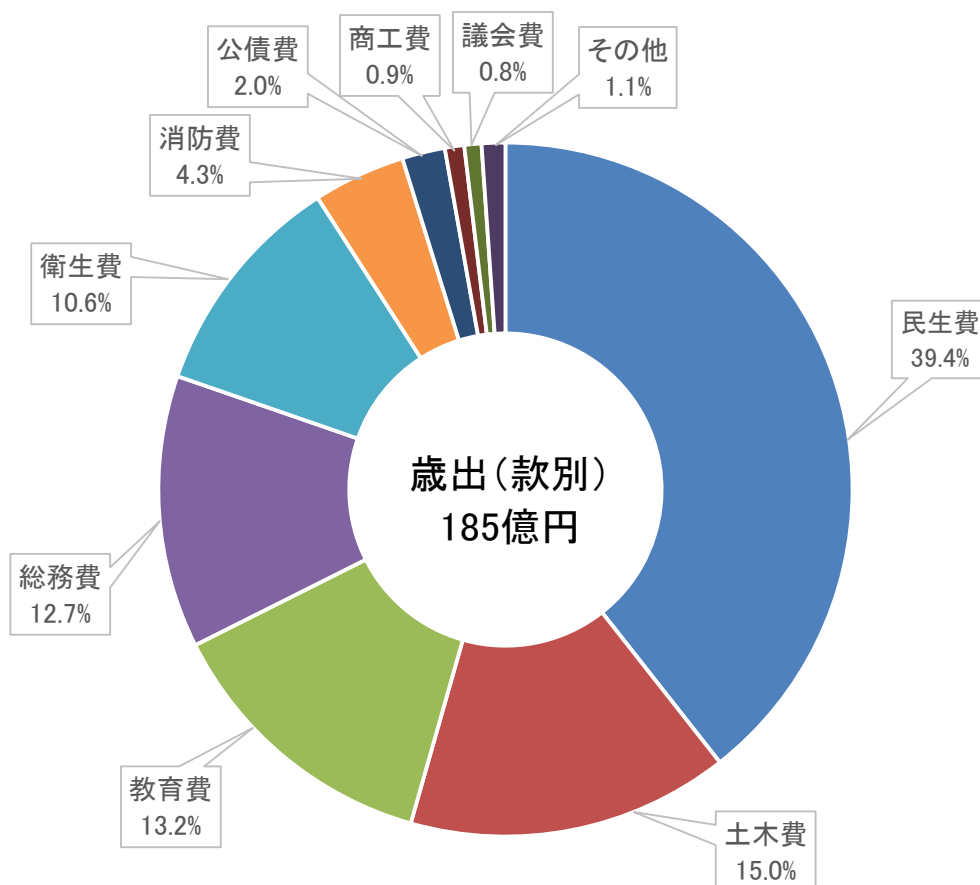
| 区 分 | 令和7年度 | | 令和6年度 | | 比較 | |
|----------------|------------|--------|------------|--------|-----------|--------|
| | 予算額 | 構成比(%) | 予算額 | 構成比(%) | 増減額 | 伸び率(%) |
| 1 町税 | 9,907,000 | 53.6 | 9,522,000 | 55.7 | 385,000 | 4.0 |
| 2 地方譲与税 | 120,000 | 0.6 | 118,000 | 0.7 | 2,000 | 1.7 |
| 3 利子割交付金 | 5,000 | 0.0 | 5,000 | 0.0 | 0 | - |
| 4 配当割交付金 | 70,000 | 0.4 | 60,000 | 0.3 | 10,000 | 16.7 |
| 5 株式等譲渡所得割交付金 | 120,000 | 0.6 | 70,000 | 0.4 | 50,000 | 71.4 |
| 6 法人事業税交付金 | 130,000 | 0.7 | 200,000 | 1.2 | △ 70,000 | △ 35.0 |
| 7 地方消費税交付金 | 1,220,000 | 6.6 | 1,155,000 | 6.8 | 65,000 | 5.6 |
| 8 ゴルフ場利用税交付金 | 40,000 | 0.2 | 40,000 | 0.2 | 0 | - |
| 9 自動車取得税交付金 | 1 | 0.0 | 1 | 0.0 | 0 | - |
| 10 環境性能割交付金 | 20,000 | 0.1 | 20,000 | 0.1 | 0 | - |
| 11 地方特例交付金 | 53,170 | 0.3 | 206,000 | 1.2 | △ 152,830 | △ 74.2 |
| 12 地方交付税 | 15,000 | 0.1 | 15,000 | 0.1 | 0 | - |
| 13 交通安全対策特別交付金 | 10,000 | 0.1 | 10,000 | 0.1 | 0 | - |
| 14 分担金及び負担金 | 33,414 | 0.2 | 47,682 | 0.3 | △ 14,268 | △ 29.9 |
| 15 使用料及び手数料 | 118,153 | 0.6 | 115,762 | 0.7 | 2,391 | 2.1 |
| 16 国庫支出金 | 2,931,018 | 15.9 | 2,270,947 | 13.3 | 660,071 | 29.1 |
| 17 県支出金 | 1,298,889 | 7.0 | 1,232,874 | 7.2 | 66,015 | 5.4 |
| 18 財産収入 | 103,205 | 0.6 | 35,155 | 0.2 | 68,050 | 193.6 |
| 19 寄附金 | 22,401 | 0.1 | 28,501 | 0.1 | △ 6,100 | △ 21.4 |
| 20 繰入金 | 871,060 | 4.7 | 491,799 | 2.9 | 379,261 | 77.1 |
| 21 繰越金 | 300,000 | 1.6 | 300,000 | 1.7 | 0 | - |
| 22 諸収入 | 478,489 | 2.6 | 456,279 | 2.7 | 22,210 | 4.9 |
| 23 町債 | 633,200 | 3.4 | 700,000 | 4.1 | △ 66,800 | △ 9.5 |
| 合計 | 18,500,000 | 100.0 | 17,100,000 | 100.0 | 1,400,000 | 8.2 |



歳 出

(単位 千円)

| 区 分 | 令和7年度 | | 令和6年度 | | 比較 | |
|----------|------------|--------|------------|--------|-----------|--------|
| | 予算額 | 構成比(%) | 予算額 | 構成比(%) | 増減額 | 伸び率(%) |
| 1 議会費 | 147,205 | 0.8 | 150,278 | 0.9 | △ 3,073 | △ 2.0 |
| 2 総務費 | 2,350,196 | 12.7 | 1,642,020 | 9.6 | 708,176 | 43.1 |
| 3 民生費 | 7,292,660 | 39.4 | 6,438,051 | 37.6 | 854,609 | 13.3 |
| 4 衛生費 | 1,959,776 | 10.6 | 1,945,571 | 11.4 | 14,205 | 0.7 |
| 5 労働費 | 50,137 | 0.3 | 48,427 | 0.3 | 1,710 | 3.5 |
| 6 農林水産業費 | 111,621 | 0.6 | 116,521 | 0.7 | △ 4,900 | △ 4.2 |
| 7 商工費 | 167,606 | 0.9 | 358,038 | 2.1 | △ 190,432 | △ 53.2 |
| 8 土木費 | 2,770,412 | 15.0 | 2,863,447 | 16.8 | △ 93,035 | △ 3.2 |
| 9 消防費 | 787,830 | 4.3 | 727,263 | 4.3 | 60,567 | 8.3 |
| 10 教育費 | 2,447,844 | 13.2 | 2,344,113 | 13.7 | 103,731 | 4.4 |
| 11 災害復旧費 | 40 | 0.0 | 40 | 0.0 | 0 | - |
| 12 公債費 | 365,000 | 2.0 | 366,200 | 2.1 | △ 1,200 | △ 0.3 |
| 13 諸支出金 | 9,673 | 0.0 | 60,031 | 0.3 | △ 50,358 | △ 83.9 |
| 14 予備費 | 40,000 | 0.2 | 40,000 | 0.2 | 0 | - |
| 合計 | 18,500,000 | 100.0 | 17,100,000 | 100.0 | 1,400,000 | 8.2 |

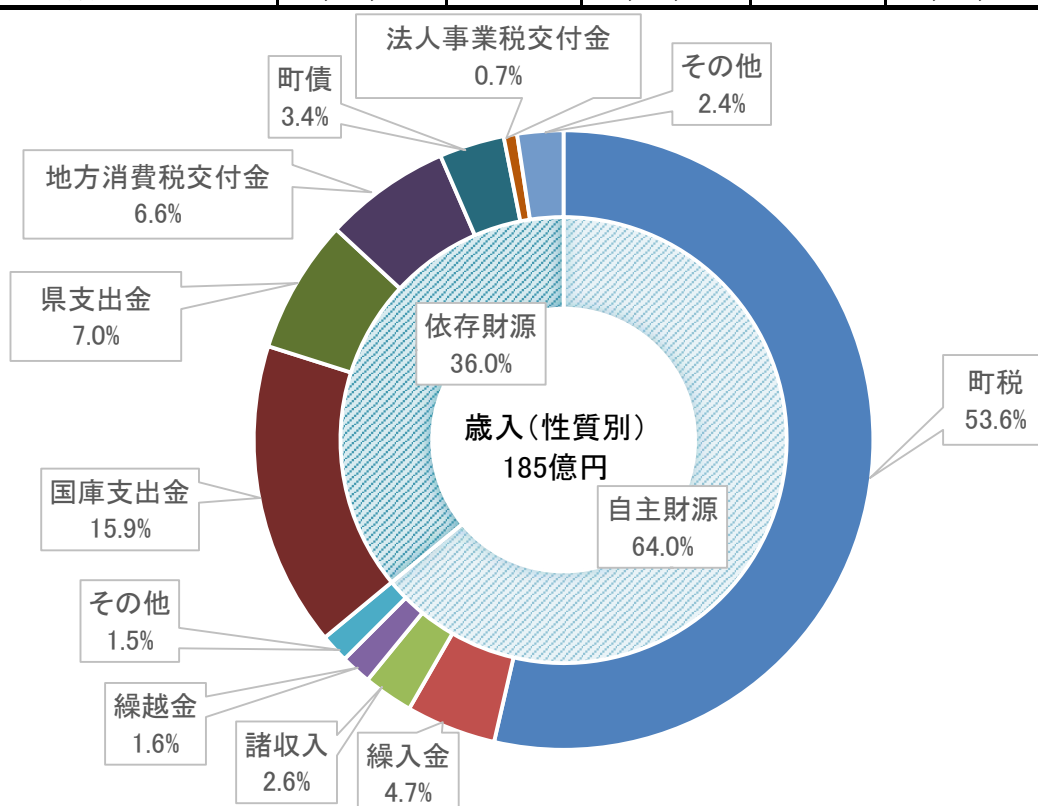


(2) 歳入歳出性質別予算額

歳 入

(単位 千円)

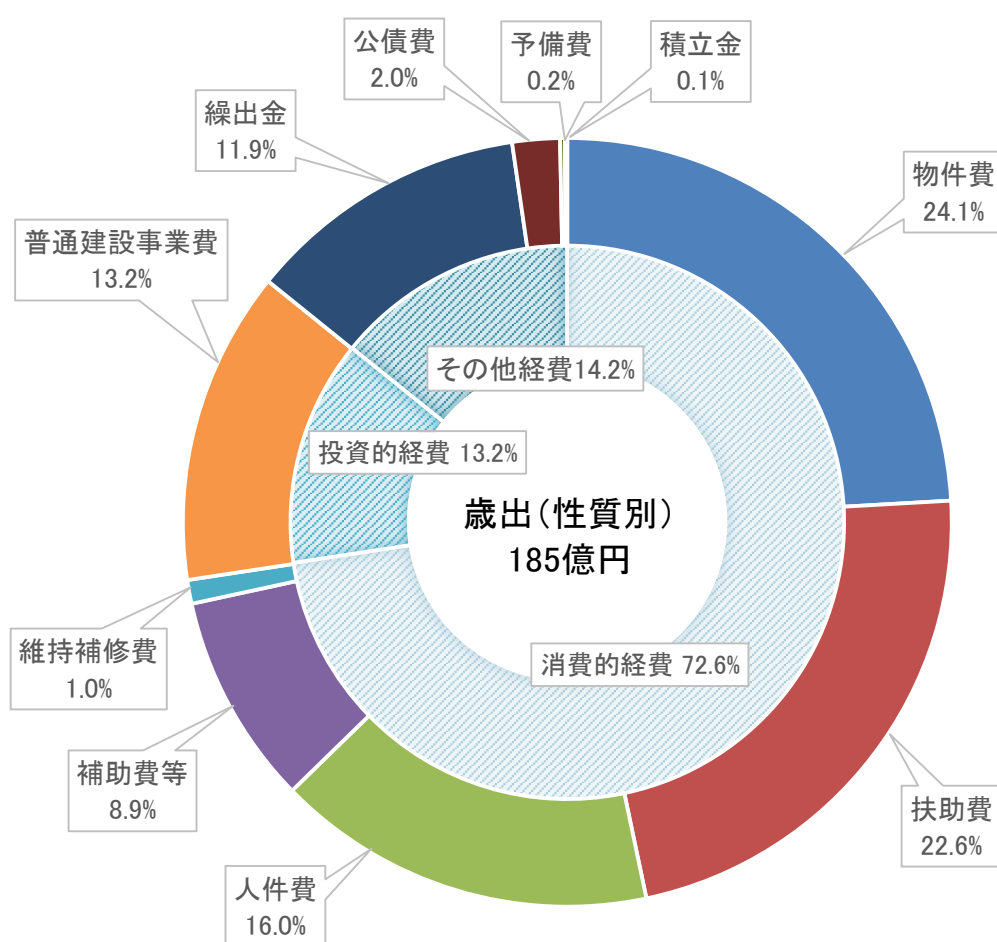
| 区 分 | | 令和7年度 | | 令和6年度 | | 比較 | |
|------|-------------|------------|--------|------------|--------|-----------|--------|
| | | 予算額 | 構成比(%) | 予算額 | 構成比(%) | 増減額 | 伸び率(%) |
| 自主財源 | 町税 | 9,907,000 | 53.6 | 9,522,000 | 55.7 | 385,000 | 4.0 |
| | 分担金及び負担金 | 33,414 | 0.2 | 47,682 | 0.3 | △ 14,268 | △ 29.9 |
| | 使用料及び手数料 | 118,153 | 0.6 | 115,762 | 0.7 | 2,391 | 2.1 |
| | 財産収入 | 103,205 | 0.6 | 35,155 | 0.2 | 68,050 | 193.6 |
| | 寄附金 | 22,401 | 0.1 | 28,501 | 0.1 | △ 6,100 | △ 21.4 |
| | 繰入金 | 871,060 | 4.7 | 491,799 | 2.9 | 379,261 | 77.1 |
| | 繰越金 | 300,000 | 1.6 | 300,000 | 1.7 | 0 | - |
| | 諸収入 | 478,489 | 2.6 | 456,279 | 2.7 | 22,210 | 4.9 |
| | 小計 | 11,833,722 | 64.0 | 10,997,178 | 64.3 | 836,544 | 7.6 |
| 依存財源 | 地方譲与税 | 120,000 | 0.6 | 118,000 | 0.7 | 2,000 | 1.7 |
| | 利子割交付金 | 5,000 | 0.0 | 5,000 | 0.0 | 0 | - |
| | 配当割交付金 | 70,000 | 0.4 | 60,000 | 0.3 | 10,000 | 16.7 |
| | 株式等譲渡所得割交付金 | 120,000 | 0.6 | 70,000 | 0.4 | 50,000 | 71.4 |
| | 法人事業税交付金 | 130,000 | 0.7 | 200,000 | 1.2 | △ 70,000 | △ 35.0 |
| | 地方消費税交付金 | 1,220,000 | 6.6 | 1,155,000 | 6.8 | 65,000 | 5.6 |
| | ゴルフ場利用税交付金 | 40,000 | 0.2 | 40,000 | 0.2 | 0 | - |
| | 自動車取得税交付金 | 1 | 0.0 | 1 | 0.0 | 0 | - |
| | 環境性能割交付金 | 20,000 | 0.1 | 20,000 | 0.1 | 0 | - |
| | 地方特例交付金 | 53,170 | 0.3 | 206,000 | 1.2 | △ 152,830 | △ 74.2 |
| | 地方交付税 | 15,000 | 0.1 | 15,000 | 0.1 | 0 | - |
| | 交通安全対策特別交付金 | 10,000 | 0.1 | 10,000 | 0.1 | 0 | - |
| | 国庫支出金 | 2,931,018 | 15.9 | 2,270,947 | 13.3 | 660,071 | 29.1 |
| | 県支出金 | 1,298,889 | 7.0 | 1,232,874 | 7.2 | 66,015 | 5.4 |
| | 町債 | 633,200 | 3.4 | 700,000 | 4.1 | △ 66,800 | △ 9.5 |
| | 小計 | 6,666,278 | 36.0 | 6,102,822 | 35.7 | 563,456 | 9.2 |
| 合計 | | 18,500,000 | 100.0 | 17,100,000 | 100.0 | 1,400,000 | 8.2 |



歳 出

(単位 千円)

| 区 分 | | 令和7年度 | | 令和6年度 | | 比較 | |
|-------|---------|------------|--------|------------|--------|-----------|--------|
| | | 予算額 | 構成比(%) | 予算額 | 構成比(%) | 増減額 | 伸び率(%) |
| 消費的経費 | 人件費 | 2,969,880 | 16.0 | 2,721,631 | 15.9 | 248,249 | 9.1 |
| | 物件費 | 4,453,015 | 24.1 | 4,212,797 | 24.7 | 240,218 | 5.7 |
| | 維持補修費 | 167,055 | 1.0 | 188,304 | 1.1 | △ 21,249 | △ 11.3 |
| | 扶助費 | 4,178,167 | 22.6 | 3,440,398 | 20.1 | 737,769 | 21.4 |
| | 補助費等 | 1,656,284 | 8.9 | 1,760,808 | 10.3 | △ 104,524 | △ 5.9 |
| | 小計 | 13,424,401 | 72.6 | 12,323,938 | 72.1 | 1,100,463 | 8.9 |
| 投資的経費 | 普通建設事業費 | 2,442,262 | 13.2 | 2,564,275 | 15.0 | △ 122,013 | △ 4.8 |
| | 災害復旧事業費 | 40 | 0.0 | 40 | 0.0 | 0 | - |
| | 小計 | 2,442,302 | 13.2 | 2,564,315 | 15.0 | △ 122,013 | △ 4.8 |
| その他経費 | 公債費 | 365,000 | 2.0 | 366,200 | 2.1 | △ 1,200 | △ 0.3 |
| | 積立金 | 13,368 | 0.1 | 64,062 | 0.4 | △ 50,694 | △ 79.1 |
| | 投資及び出資金 | 253 | 0.0 | 0 | - | 253 | 皆増 |
| | 繰出金 | 2,214,676 | 11.9 | 1,741,485 | 10.2 | 473,191 | 27.2 |
| | 予備費 | 40,000 | 0.2 | 40,000 | 0.2 | 0 | - |
| | 小計 | 2,633,297 | 14.2 | 2,211,747 | 12.9 | 421,550 | 19.1 |
| 合計 | | 18,500,000 | 100.0 | 17,100,000 | 100.0 | 1,400,000 | 8.2 |



(3) 歳出予算性質別調

| 区 分 | 予算額 | 人件費 | 物件費 | 維持 補修費 | 扶助費 | 補助費等 |
|---------------|------------|-----------|-----------|-----------|-----------|-----------|
| 1 議 会 費 | 147,205 | 120,488 | 23,169 | | | 3,548 |
| 2 総 務 費 | 2,350,196 | 761,419 | 903,436 | 4,232 | 400 | 153,627 |
| 3 民 生 費 | 7,292,660 | 912,766 | 755,788 | 7,961 | 4,020,826 | 315,326 |
| 4 衛 生 費 | 1,959,776 | 145,998 | 1,410,510 | 6,198 | 39,772 | 211,064 |
| 5 労 働 費 | 50,137 | | 3,968 | | | 46,169 |
| 6 農 林 水 産 業 費 | 111,621 | 42,272 | 28,690 | 5,000 | | 19,221 |
| 7 商 工 費 | 167,606 | 27,707 | 35,805 | | | 96,094 |
| 8 土 木 費 | 2,770,412 | 96,377 | 227,585 | 99,080 | | 33,791 |
| 9 消 防 費 | 787,830 | 16,082 | 12,065 | 6,377 | | 733,726 |
| 10 教 育 費 | 2,447,844 | 846,771 | 1,051,999 | 38,207 | 117,169 | 43,718 |
| 11 災 害 復 旧 費 | 40 | | | | | |
| 12 公 債 費 | 365,000 | | | | | |
| 13 諸 支 出 金 | 9,673 | | | | | |
| 14 予 備 費 | 40,000 | | | | | |
| 合 計 | 18,500,000 | 2,969,880 | 4,453,015 | 167,055 | 4,178,167 | 1,656,284 |
| 構成比 (%) | 100.0 | 16.0 | 24.1 | 1.0 | 22.6 | 8.9 |
| 前年度比伸び率(%) | 8.2 | 9.1 | 5.7 | △ 11.3 | 21.4 | △ 5.9 |

| 普通建設 事業費 | 災害復旧 事業費 | 公債費 | 積立金 | 投資及び 出資金 | 繰出金 | 予備費 |
|-------------|-------------|---------|--------|-------------|-----------|--------|
| | | | | | | |
| 66,703 | | | 2,087 | | 458,292 | |
| 43,540 | | | 69 | | 1,236,384 | |
| 145,981 | | | | 253 | | |
| | | | | | | |
| 14,938 | | | 1,500 | | | |
| 8,000 | | | | | | |
| 1,793,557 | | | 22 | | 520,000 | |
| 19,580 | | | | | | |
| 349,962 | | | 18 | | | |
| | 40 | | | | | |
| | | 365,000 | | | | |
| 1 | | | 9,672 | | | |
| | | | | | | 40,000 |
| 2,442,262 | 40 | 365,000 | 13,368 | 253 | 2,214,676 | 40,000 |
| 13.2 | 0.0 | 2.0 | 0.1 | 0.0 | 11.9 | 0.2 |
| △ 4.8 | － | △ 0.3 | △ 79.1 | 皆増 | 27.2 | － |

(4) 主要な事業

基本目標1 いきいきとした暮らしを支える **優しい** ながいずみ

◆ 1 か月健康診査及び里帰り等 1 か月健康診査補助金（新規）

◆ 5 歳児健康診査事業（新規）

4, 8 3 6 千円 （健康増進課）

乳児期から就学期前まで切れ目のない健康診査の実施体制を整備するため、国の母子保健医療対策総合支援事業の改正に基づき、新たに1 か月児と5 歳児に適切な健康診査を実施します。

◆ 産後ケア事業（拡充）

2, 1 3 5 千円 （健康増進課）

国補助金を活用し、利用者負担額を軽減するなど、産後の体調や育児に不安がある産婦に対しての心身のケアや育児のサポート等を行い、産後も安心して子育てができるよう支援を実施します。

◆ 配食サービス事業（拡充）

5 0 2 千円 （福祉保険課）

4, 4 6 9 千円 （長寿介護課）

利用者の能力の維持や自立支援につなげるため、町負担額を定額化するとともに、利用者の選択肢を広げられるよう、これまで普通食のみであった食事に病気療養食等対応食を追加します。

◆ 福祉会館施設整備事業

7, 0 0 0 千円 （福祉保険課）

住民福祉の増進と福祉活動の拠点となる福祉会館について、老朽化したボランティアルームの空調設備改修工事及び福祉会館全館の空調設備改修設計を実施します。

◆ がん検診事業

1 7 9, 2 5 5 千円 （健康増進課）

がんの早期発見や早期治療、予防・改善を図るため、がん検診の受診を促すとともに、受診後の相談や指導の充実を図ります。

健康でいきいきと、住みなれた地域で暮らし続けるために、住民の自主性や主体性を尊重するとともに、地域で支え合う体制を構築し、誰もが健康長寿で自分らしい人生を送ることができるまちづくりを目指します。

優

基本目標2 全ての人の成長と活躍を **育む** ながいずみ

◆学校施設等整備検討事業（新規） 32,000千円 （教育推進課）

学校等用地として取得した旧不二精機製造所跡地、現長泉中学校及び現長泉小学校の3箇所の用地を利活用し、長泉中学校、長泉小学校及び新こども園を新たに配置する案を検討するとともに、旧不二精機製造所跡地に整備する学校施設等の基本構想を策定します。

◆文化センター整備事業 41,712千円 （生涯学習課）

令和8年度から予定している文化センターの大規模改修に向けて、令和7年度にホール天井改修の実施設計等を実施します。

◆乳児等通園支援保育室運営管理事業（新規） 7,946千円 （こども未来課）

全てのこどもの育ちを応援し、こどもの良質な成育環境を整備することを目的に、就労要件を問わず、月一定時間までの利用可能枠の中で柔軟に利用できる「こども誰でも通園制度」に関する施設整備を実施し、令和8年3月から運営を開始します。

◆民間活力導入に関する調査業務（新規） 2,800千円 （こども未来課）

公立教育・保育施設再配置計画に示している民間活力の導入を進めるための調査業務を実施します。

◆桃沢グラウンド電光スコアボード設置事業（新規）

35,000千円 （健康増進課）

桃沢グラウンド利用者の満足度向上を図るため、スポーツ施設整備に対する助成金を活用して、野球やソフトボール用の電光スコアボードを設置します。

◆未来人プロジェクト推進事業

45,275千円 （こども未来課）

長泉町で育った若者が町の未来を担う人材として定住することを目的に、新幹線を利用して遠距離通学する大学生等に対し定期券購入費の一部を助成するとともに、町への愛着や興味を持ってもらうための町主催事業等に参加する機会を設け、また、大学等卒業後、就職し町内に5年間在住した未来人へ奨励金を交付します。

お互いの多様性を尊重し合える環境を構築し、ライフスタイルやライフステージに関わらず、誰もが成長し、活躍できるまちづくりを目指します。



基本目標3 住みやすく働きやすい **豊かな** ながいずみ

◆中小企業等人材確保支援事業（新規） 2,000千円 （産業振興課）

町内の中小企業の安定した事業継続や町内企業への就職を促進するため、中小企業が人材確保に要した経費の一部を助成します。

◆工業用地開発可能性基本調査事業（新規） 8,000千円 （産業振興課）

ファルマバレープロジェクトと連携した企業誘致を推進するため、事業者へ情報提供を行うとともに、確実な進出計画が立案できる環境を整備するための基本調査を実施します。

◆北部地域幹線道路事業 345,351千円 （建設計画課） 160,000千円 （工事管理課）

町道下長窪駿河平線をはじめとした生活道路の渋滞解消や将来的な企業誘致を視野に、町北部地域へ新たな幹線道路を整備します。

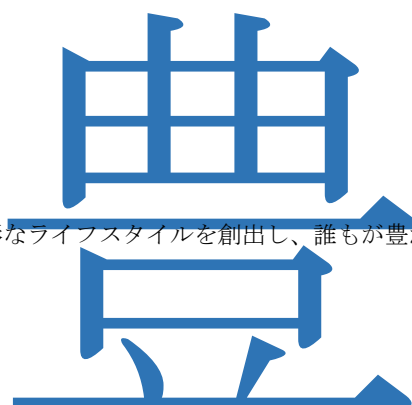
◆クレマチスの丘利活用推進事業（新規） 3,000千円 （産業振興課）

静岡県の管理する旧ヴァンジ彫刻庭園美術館を中心として、クレマチスの丘全体の観光交流の推進や賑わい創出を目的に、クレマチスの丘の持つ文化の薫りの高い空間を活かし、四季を感じることでできるイベントを年度を通じて随時開催します。

◆A I オンデマンド交通実証事業 18,000千円 （企画財政課）

令和6年度にニーズ調査を実施したA I オンデマンド交通実証事業について、県補助金を活用して、有料による実証事業を実施します。

まちの発展を支える地域産業の継続的な展開を推進するとともに、多彩なライフスタイルを創出し、誰もが豊かさを実感できるまちづくりを目指します。



基本目標4 絆でつながる **安心な** ながいずみ

◆地域防災マネージャー任用事業（新規） 4, 505千円 （地域防災課）

町の防災力向上を図るため、防災や危機管理に関する専門的な知識を有する職員を任用します。

◆被災者生活再建支援システム導入事業（新規） 4, 800千円 （地域防災課）

災害時において必要となる罹災証明書発行業務や被災者台帳作成業務などの被災者生活再建支援業務を遅滞なく行うため、クラウド型支援システムを導入します。

◆感震ブレーカー設置事業費補助金 1, 500千円 （地域防災課）

大規模地震発生時における通電火災による二次災害を防ぐため、感震ブレーカーを設置する者に対しその費用の一部を助成します。

◆新耐震基準木造住宅耐震診断支援事業費補助金

新耐震基準木造住宅耐震補強計画及び耐震補強工事事業費補助金

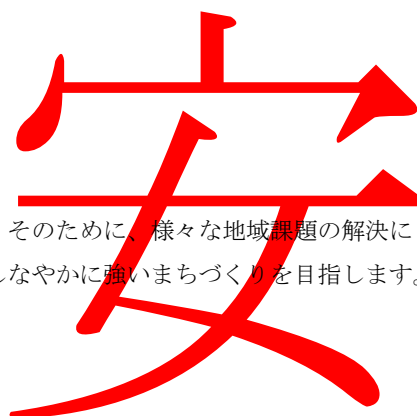
2, 981千円 （建設計画課）

町民の生命・財産を守るため、昭和56年6月から平成12年5月までに建築された新耐震基準木造住宅の耐震診断事業を実施する者及び診断の結果、耐震補強計画の策定や改修工事を実施する者に対してその費用の一部を助成します。

◆河川等改修事業 55, 000千円 （工事管理課）

近年多発する短時間集中豪雨などの自然災害に備え、迅速な水量調節が可能な遠隔操作システムを大堰水門等に整備するほか、谷津川で護岸改修に向け測量設計業務を、溢水履歴のある門の川で護岸改修工事を実施します。

安心して住みなれた地域で暮らし続けることは、住民共通の願いです。そのために、様々な地域課題の解決に向けて、住民同士が絆を深めつつ、お互いに助け合い、行政と連携してしなやかに強いまちづくりを目指します。



推進目標 町民との情報共有に支えられた効率的な行財政運営

◆SNS運用改善支援事業（新規） 3,050千円 （情報戦略室）

更なる「伝わる」情報発信の推進を図るため、町公式SNSの閲覧状況や滞在時間等について、ツールを用いて分析するためのスキル習得に関する支援業務を実施します。

◆公共施設予約システムキャッシュレス決済機能の追加（拡充） 1,502千円 （情報戦略室）

令和6年度より利用を開始した公共施設予約システムについて、さらなる利便性向上を図るため、窓口におけるキャッシュレス決済に対応できるよう整備します。

◆生成AIの導入（新規） 1,265千円 （情報戦略室）

職員の日常業務の効率化を図るため、DX基本計画に基づき、町独自の情報を取り込んだ生成AIを実証導入します。

◆地図情報システムの更新（新規） 12,650千円 （情報戦略室）

より効率的な運用及び町民にとって有益な地図情報の発信強化を図るため、職員業務用の地図情報システムとホームページ公開用の地図情報システムを統合します。

◆住民情報システム標準化事業 134,600千円 （情報戦略室）

人的・財政的な負担の軽減を図るため、国補助金を活用し、標準化に対応したシステムに移行するとともに、これを国の指定するガバメントクラウドに搭載します。

◆旧不二精機製造所跡地整備事業 40,300千円 （企画財政課）

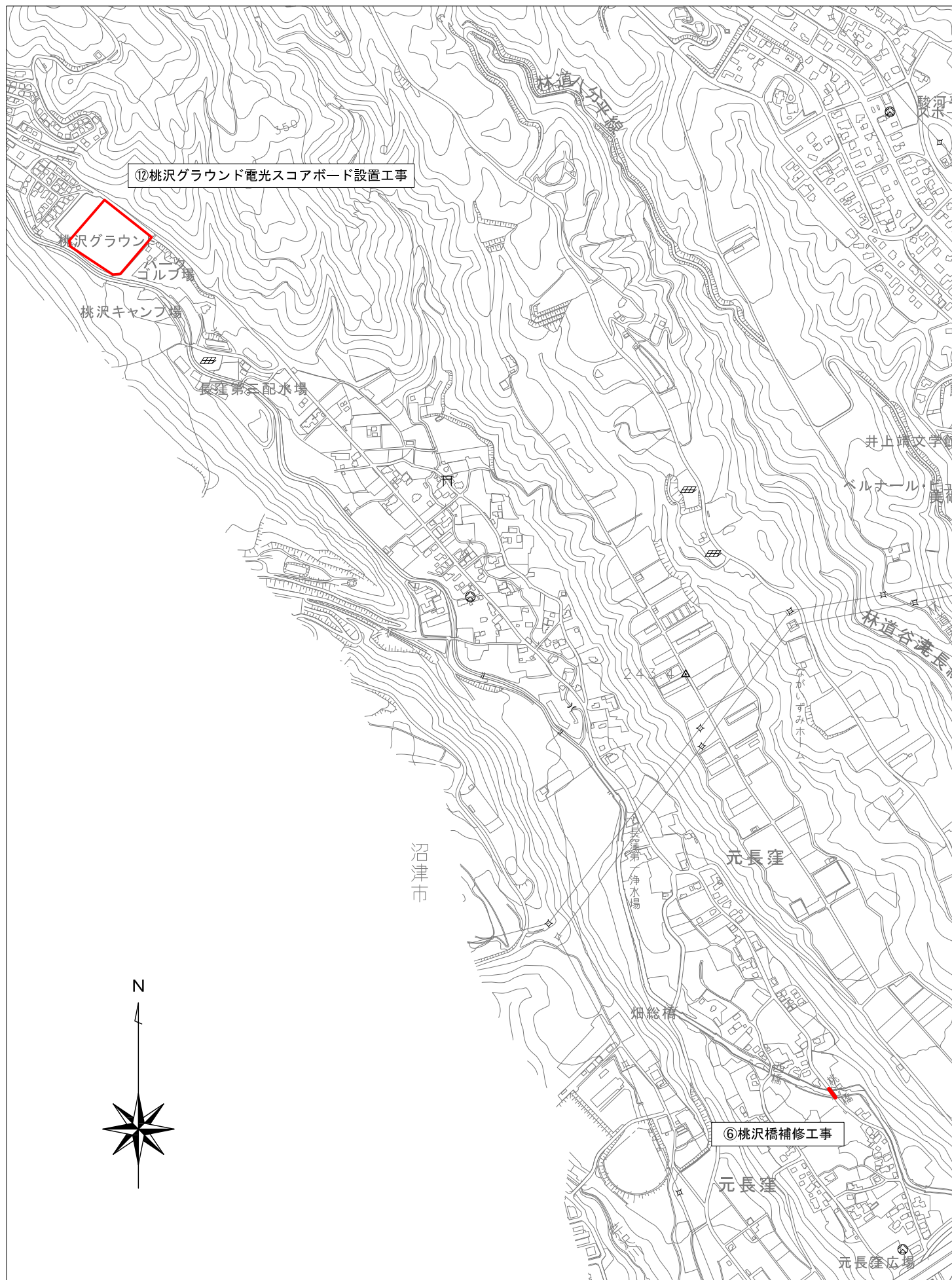
令和6年度に取得した旧不二精機製造所跡地について、一定規模以上の土地の形質の変更についての届出に必要な「地歴調査及び土壌汚染状況調査」を実施するとともに、既存建物の解体に向けて解体設計業務を実施します。

(5) 主要工事箇所明細書

| No | 予算科目(目/事業/細事業) | 工事名/工事箇所/工事概要 | 担当課 |
|----|---------------------------------------|--|-------|
| 1 | 道路新設改良費 幹線道路新設改良費 北部地域幹線道路事業費 | 北部地域幹線道路整備工事 下長窪地内 道路改良工事 L=480m | 工事管理課 |
| 2 | 道路新設改良費 生活道路等整備費 生活空間満足度向上事業費 | 町道中土狩竹原線舗装工事 下土狩・竹原地内 舗装工事 | 工事管理課 |
| 3 | 道路新設改良費 生活道路等整備費 町道無電柱化推進事業費 | 町道732号線電線共同溝整備工事 下土狩地内 共同溝整備工事 L=350m | 工事管理課 |
| 4 | 道路新設改良費 生活道路等整備費 主要道路等舗装事業費 | 町道駿河平南一色線舗装工事 南一色地内 舗装工事 L=100m A=800m ² | 工事管理課 |
| 5 | 道路新設改良費 生活道路等整備費 町道駿河平南一色線改良事業費 | 町道駿河平南一色線改良工事 東野地内 道路改良工事 L=300m | 工事管理課 |
| 6 | 道路新設改良費 生活道路等整備費 橋梁長寿命化事業費 | 桃沢橋補修工事 元長窪地内 橋梁補修工事 | 工事管理課 |
| 7 | 河川総務費 河川改修費 河川等改修事業費 | 大堰監視遠隔操作システム設置工事 裾野市水窪地内ほか 遠隔操作システム設置工事 | 工事管理課 |
| 8 | 河川総務費 河川改修費 雨水排水路維持管理事業費 | 下土狩地内水路改修工事 下土狩地内 水路改修工事 | 工事管理課 |
| 9 | 街路事業費 街路整備費 都市計画道路高田上土狩線事業費 | 都市計画道路高田上土狩線整備工事 下土狩地内 道路改良工事 L=214m | 工事管理課 |
| 10 | 住宅管理費 町営住宅管理費 施設整備費 | 町営屋尻住宅1～3号棟外壁及び屋上防水工事 下長窪地内 外壁及び屋上防水工事 | 建設計画課 |
| 11 | 中学校管理費 中学校施設整備費 長泉中学校整備費 | 長泉中学校教室等改修工事 下土狩地内 教室等改修工事 | 教育推進課 |
| 12 | グラウンド費 グラウンド運営管理費 施設整備費 | 桃沢グラウンド電光スコアボード設置工事 元長窪地内 電光スコアボード設置工事 | 健康増進課 |

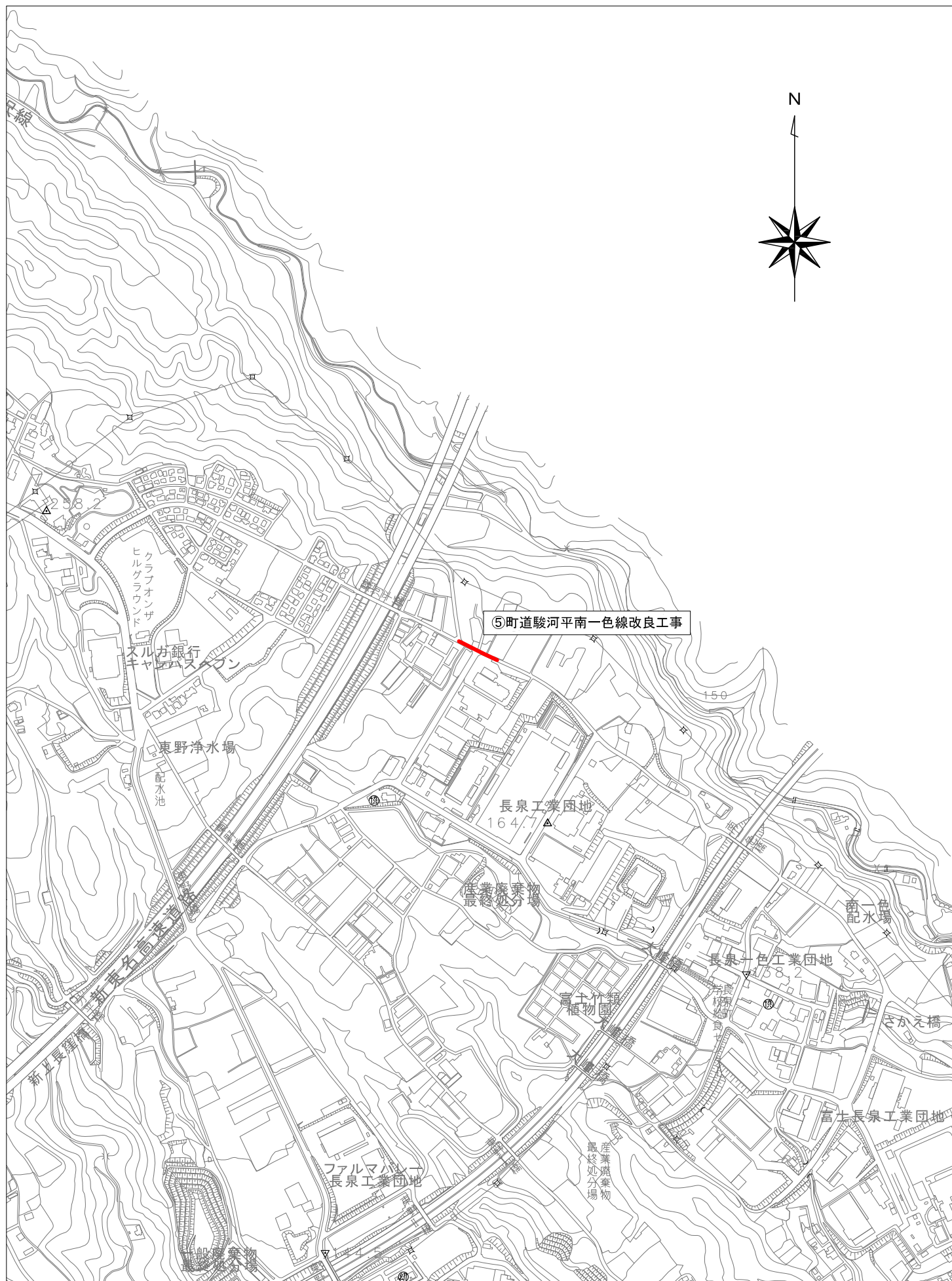
令和7年度 主要工事箇所位置図(その1)

縮尺 1:10,000



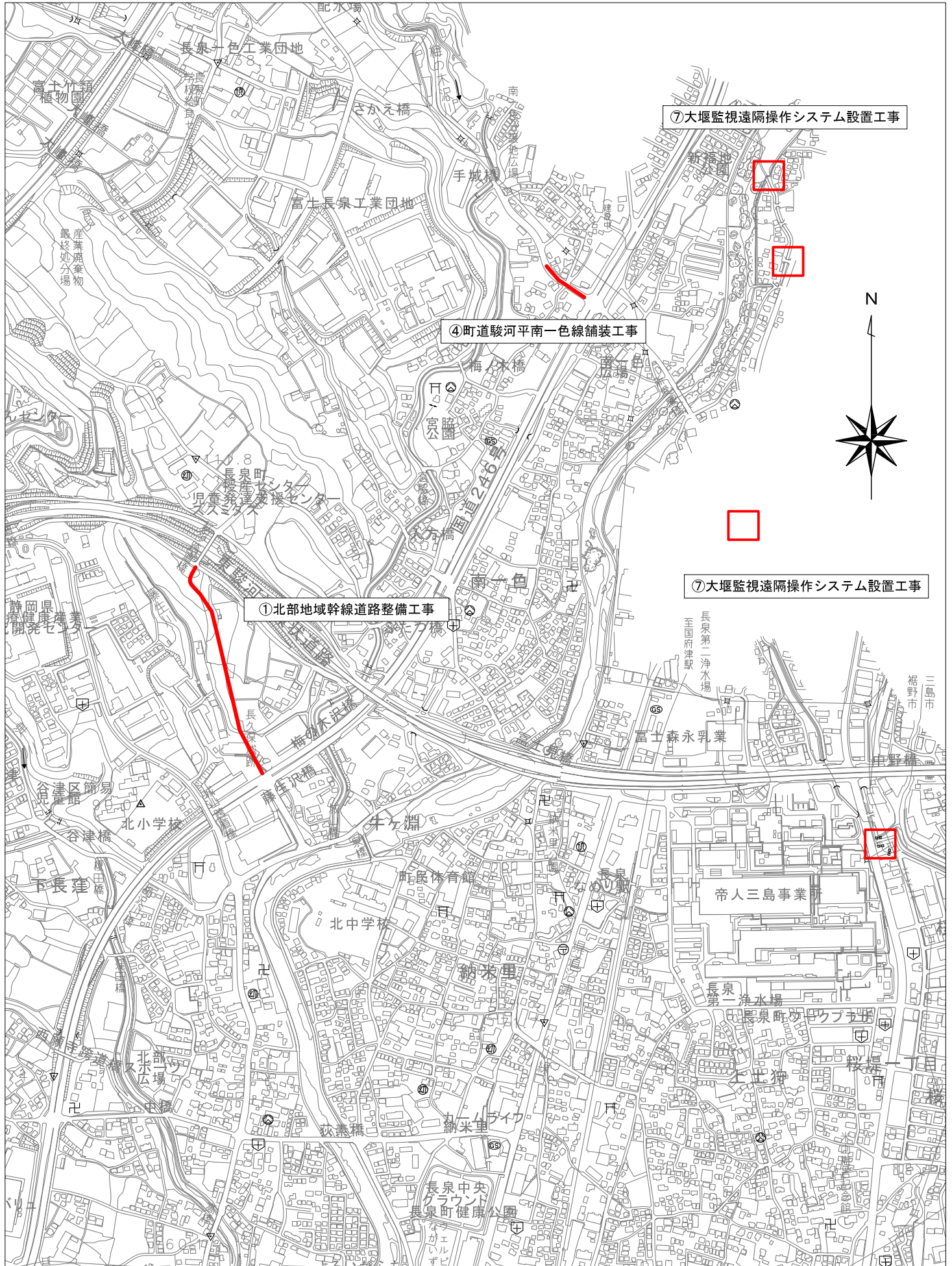
令和7年度 主要工事箇所位置図(その2)

縮尺 1:10,000



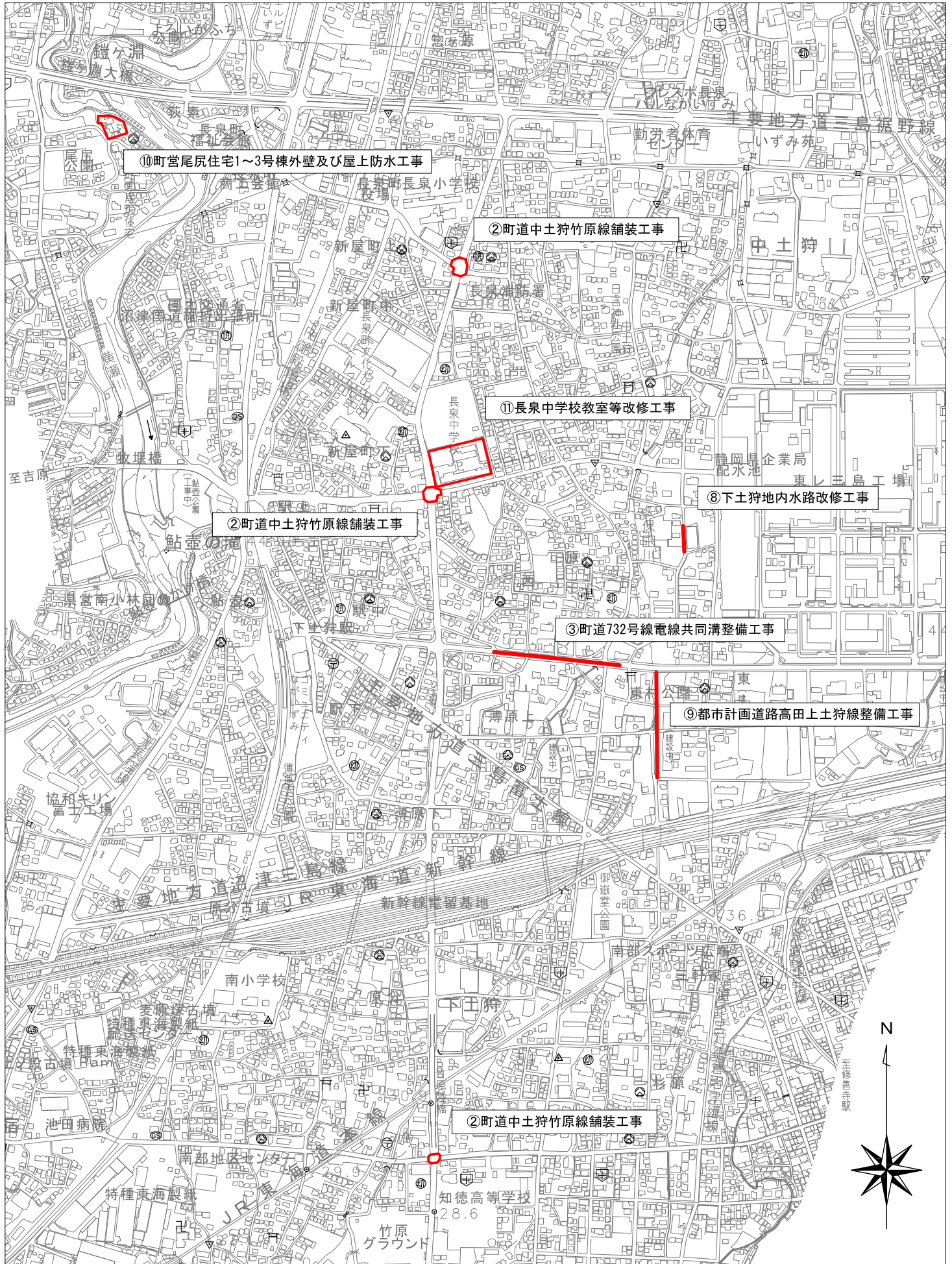
令和7年度 主要工事箇所位置図(その3)

縮尺 1:10,000



令和7年度 主要工事箇所位置図(その4)

縮尺 1:10,000



(6) 消費税引上げに伴う地方消費税交付金が充てられる 社会保障４経費その他社会保障施策に要する経費

平成26年４月から消費税率が５％（うち地方消費税収1.0％）から８％（うち地方消費税収1.7％）に、令和元年10月から10％（うち地方消費税収2.2％）に引き上げられたことに伴う地方消費税交付金の増収分は、下記の社会保障経費の一般財源に充てています。

（歳入）地方消費税交付金（社会保障財源化分）

665,000 千円

（歳出）社会保障４経費その他社会保障施策に要する経費

7,017,309 千円

【社会保障４経費その他社会保障施策に要する経費】

（単位 千円）

| 事業名 | | 経費 | 財源内訳 | | | |
|------|-------------|-----------|-----------|--------|---------|-----------|
| | | | 特定財源 | | | 一般財源 |
| | | | 国県支出金 | 地方債 | その他 | |
| 社会福祉 | 社会福祉総務費 | 136,392 | 14,782 | 0 | 1,900 | 119,710 |
| | 老人福祉費 | 215,711 | 37,972 | 0 | 22,025 | 155,714 |
| | 障害者福祉費 | 1,494,448 | 1,039,375 | 0 | 0 | 455,073 |
| | 児童福祉総務費 | 500,541 | 148,024 | 11,000 | 32,151 | 309,366 |
| | 児童運営費 | 2,388,434 | 1,823,077 | 0 | 56,896 | 508,461 |
| | 認定こども園・保育所費 | 195,032 | 1,433 | 0 | 30,601 | 162,998 |
| | こども交流センター費 | 115,437 | 18,605 | 0 | 1,800 | 95,032 |
| | 幼稚園費 | 83,362 | 62,520 | 0 | 0 | 20,842 |
| | 小計 | 5,129,357 | 3,145,788 | 11,000 | 145,373 | 1,827,196 |
| 社会保険 | 国民健康保険費 | 227,480 | 115,746 | 0 | 0 | 111,734 |
| | 介護保険費 | 532,528 | 17,304 | 0 | 6 | 515,218 |
| | 老人医療費 | 493,824 | 65,569 | 0 | 0 | 428,255 |
| | 小計 | 1,253,832 | 198,619 | 0 | 6 | 1,055,207 |
| 保健衛生 | 予防費 | 233,699 | 0 | 0 | 17,254 | 216,445 |
| | 健康支援費 | 322,100 | 49,768 | 0 | 275 | 272,057 |
| | 保健支援費 | 62,420 | 916 | 0 | 305 | 61,199 |
| | 健康推進総務費 | 15,901 | 0 | 0 | 0 | 15,901 |
| | 小計 | 634,120 | 50,684 | 0 | 17,834 | 565,602 |
| 合計 | | 7,017,309 | 3,395,091 | 11,000 | 163,213 | 3,448,005 |

※ 事務費や人件費は除く。

(7) 都市計画税が充てられる都市計画事業に要する経費

都市計画税は下記の都市計画事業費の一般財源に充てています。

| | |
|--------------|------------|
| (歳入) 都市計画税 | 561,000 千円 |
| (歳出) 都市計画事業費 | 845,281 千円 |

【都市計画事業に要する経費】

(単位 千円)

| 事業名 | | 経費 | 財源内訳 | | | |
|--------|-----------------------------|---------|--------|--------|-----|---------|
| | | | 特定財源 | | | 一般財源 |
| | | | 国県支出金 | 地方債 | その他 | |
| 都市計画事業 | 街路事業費 (都市計画道路高田上土狩線事業費等) | 301,325 | 92,000 | 42,300 | 0 | 167,025 |
| | 下水道整備費 | 520,000 | 0 | 0 | 0 | 520,000 |
| | 小計 | 821,325 | 92,000 | 42,300 | 0 | 687,025 |
| 公債費 | 公債費(都市計画事業分) | 23,956 | 0 | 0 | 0 | 23,956 |
| | 小計 | 23,956 | 0 | 0 | 0 | 23,956 |
| 合計 | | 845,281 | 92,000 | 42,300 | 0 | 710,981 |

(8) 入湯税が充てられる事業に要する経費

入湯税は下記の事業費の一般財源に充てています。

| | |
|----------|-----------|
| (歳入) 入湯税 | 550 千円 |
| (歳出) 事業費 | 40,616 千円 |

【入湯税が充てられる事業に要する経費】

(単位 千円)

| 事業名 | | 経費 | 財源内訳 | | | |
|----------|--|--------|-------|-----|-------|--------|
| | | | 特定財源 | | | 一般財源 |
| | | | 国県支出金 | 地方債 | その他 | |
| 観光振興事業 | | 39,034 | 0 | 0 | 1,699 | 37,335 |
| 観光施設整備事業 | | 1,582 | 0 | 0 | 0 | 1,582 |
| 合計 | | 40,616 | 0 | 0 | 1,699 | 38,917 |

(9) 森林環境譲与税が充てられる事業に要する経費

森林環境譲与税は下記の事業費の一般財源に充てています。

| | |
|--------------|----------|
| (歳入) 森林環境譲与税 | 8,000 千円 |
| (歳出) 事業費 | 8,296 千円 |

【森林環境譲与税が充てられる事業に要する経費】

(単位 千円)

| 事業名 | | 経費 | 財源内訳 | | | |
|---------------|--|-------|-------|-----|-----|-------|
| | | | 特定財源 | | | 一般財源 |
| | | | 国県支出金 | 地方債 | その他 | |
| 森林経営管理事業 | | 6,259 | 0 | 0 | 0 | 6,259 |
| 森林環境譲与税基金積立事業 | | 1,500 | 0 | 0 | 0 | 1,500 |
| 間伐体験事業 | | 537 | 0 | 0 | 0 | 537 |
| 合計 | | 8,296 | 0 | 0 | 0 | 8,296 |

3 令和7年度 国民健康保険事業特別会計

歳 入

(単位 千円)

| 区 分 | 令和7年度 | | 令和6年度 | | 比 較 | |
|------------|-----------|--------|-----------|--------|----------|--------|
| | 予算額 | 構成比(%) | 予算額 | 構成比(%) | 増減額 | 伸び率(%) |
| 1 国民健康保険税 | 731,400 | 21.7 | 719,800 | 20.9 | 11,600 | 1.6 |
| 2 使用料及び手数料 | 1 | 0.0 | 1 | 0.0 | 0 | - |
| 3 国庫支出金 | 118 | 0.0 | 97 | 0.0 | 21 | 21.6 |
| 4 県支出金 | 2,352,021 | 69.7 | 2,440,076 | 70.7 | △ 88,055 | △ 3.6 |
| 5 財産収入 | 163 | 0.0 | 128 | 0.0 | 35 | 27.3 |
| 6 繰入金 | 268,217 | 7.9 | 264,390 | 7.7 | 3,827 | 1.4 |
| 7 繰越金 | 1 | 0.0 | 1 | 0.0 | 0 | - |
| 8 諸収入 | 25,079 | 0.7 | 25,507 | 0.7 | △ 428 | △ 1.7 |
| 合 計 | 3,377,000 | 100.0 | 3,450,000 | 100.0 | △ 73,000 | △ 2.1 |

歳 出

(単位 千円)

| 区 分 | 令和7年度 | | 令和6年度 | | 比 較 | |
|----------------|-----------|--------|-----------|--------|----------|--------|
| | 予算額 | 構成比(%) | 予算額 | 構成比(%) | 増減額 | 伸び率(%) |
| 1 総務費 | 50,894 | 1.5 | 48,467 | 1.4 | 2,427 | 5.0 |
| 2 保険給付費 | 2,307,446 | 68.3 | 2,389,194 | 69.2 | △ 81,748 | △ 3.4 |
| 3 国民健康保険事業費納付金 | 942,757 | 27.9 | 936,978 | 27.2 | 5,779 | 0.6 |
| 5 保健事業費 | 52,328 | 1.6 | 51,381 | 1.5 | 947 | 1.8 |
| 6 基金積立金 | 163 | 0.0 | 128 | 0.0 | 35 | 27.3 |
| 7 諸支出金 | 21,412 | 0.6 | 21,852 | 0.6 | △ 440 | △ 2.0 |
| 8 予備費 | 2,000 | 0.1 | 2,000 | 0.1 | 0 | - |
| 合 計 | 3,377,000 | 100.0 | 3,450,000 | 100.0 | △ 73,000 | △ 2.1 |

主要な事業

優) いきいきとした暮らしを支える 優しい ながいずみ

◆保険給付事業

2, 3 0 7, 4 4 6千円

被保険者の疾病や負傷、出産、死亡に対して必要な保険給付を行います。
被保険者数の減少に伴い診療費の減少を見込みますが、医療技術の高度化、高齢化などにより、一人あたり医療費は増加傾向にあります。

◆特定健診・特定保健指導事業

4 2, 7 1 7千円

40歳から74歳の被保険者に対し、特定健診・特定保健指導を実施します。引き続き、休日の集団健診を実施し、健診受診の機会拡大による疾病予防や早期発見、早期治療に取り組んでいくほか、令和7年度より特定保健指導の未受診者勧奨の外部委託を行い実施率の向上を図ります。

また、第3期データヘルス計画・第4期特定健康診査等実施計画に基づき、保険事業を効果的に実施し、被保険者の健康維持、増進および医療費適正化を図ります。

4 令和7年度 後期高齢者医療特別会計

歳 入

(単位 千円)

| 区 分 | 令和7年度 | | 令和6年度 | | 比 較 | |
|--------------|-----------|--------|---------|--------|--------|--------|
| | 予算額 | 構成比(%) | 予算額 | 構成比(%) | 増減額 | 伸び率(%) |
| 1 後期高齢者医療保険料 | 553,900 | 52.5 | 498,800 | 51.8 | 55,100 | 11.0 |
| 3 繰入金 | 476,376 | 45.2 | 439,205 | 45.6 | 37,171 | 8.5 |
| 4 繰越金 | 2,460 | 0.2 | 3,096 | 0.3 | △ 636 | △ 20.5 |
| 5 諸収入 | 22,264 | 2.1 | 21,899 | 2.3 | 365 | 1.7 |
| 合 計 | 1,055,000 | 100.0 | 963,000 | 100.0 | 92,000 | 9.6 |

歳 出

(単位 千円)

| 区 分 | 令和7年度 | | 令和6年度 | | 比 較 | |
|------------------|-----------|--------|---------|--------|--------|--------|
| | 予算額 | 構成比(%) | 予算額 | 構成比(%) | 増減額 | 伸び率(%) |
| 1 総務費 | 40,112 | 3.8 | 37,664 | 3.9 | 2,448 | 6.5 |
| 2 後期高齢者医療広域連合納付金 | 1,013,377 | 96.1 | 923,825 | 95.9 | 89,552 | 9.7 |
| 3 諸支出金 | 511 | 0.0 | 511 | 0.1 | 0 | - |
| 4 予備費 | 1,000 | 0.1 | 1,000 | 0.1 | 0 | - |
| 合 計 | 1,055,000 | 100.0 | 963,000 | 100.0 | 92,000 | 9.6 |

主要な事業

優) いきいきとした暮らしを支える 優しい ながいずみ

◆後期高齢者健康診査事業

33,326千円

国民健康保険の特定健診と同じ項目で健康診査を実施していきます。

個別健診に加え、引き続き、休日の集団健診を実施し、健診受診の機会拡大による疾病予防や早期発見、早期治療に取り組みます。

◆短期人間ドック助成事業

2,033千円

人間ドック費用の助成により、健診受診の選択肢を広げ、被保険者の健康保持増進を図ります。国民健康保険と同様の助成を行うことで、年齢到達により後期高齢者医療に移行した人の継続受診に繋がります。

5 令和7年度 介護保険事業特別会計

歳 入

(単位 千円)

| 区 分 | 令和7年度 | | 令和6年度 | | 比 較 | |
|-----------|-----------|--------|-----------|--------|---------|---------|
| | 予算額 | 構成比(%) | 予算額 | 構成比(%) | 増減額 | 伸び率(%) |
| 1 保険料 | 740,200 | 23.1 | 735,700 | 23.3 | 4,500 | 0.6 |
| 3 国庫支出金 | 647,285 | 20.2 | 637,325 | 20.2 | 9,960 | 1.6 |
| 4 支払基金交付金 | 817,914 | 25.6 | 807,090 | 25.6 | 10,824 | 1.3 |
| 5 県支出金 | 440,035 | 13.7 | 433,968 | 13.8 | 6,067 | 1.4 |
| 6 財産収入 | 28 | 0.0 | 22 | 0.0 | 6 | 27.3 |
| 7 寄附金 | 1 | 0.0 | 1 | 0.0 | 0 | - |
| 8 繰入金 | 532,528 | 16.6 | 539,107 | 17.1 | △ 6,579 | △ 1.2 |
| 9 繰越金 | 23,992 | 0.8 | 770 | 0.0 | 23,222 | 3,015.8 |
| 10 諸収入 | 17 | 0.0 | 17 | 0.0 | 0 | - |
| 合 計 | 3,202,000 | 100.0 | 3,154,000 | 100.0 | 48,000 | 1.5 |

歳 出

(単位 千円)

| 区 分 | 令和7年度 | | 令和6年度 | | 比 較 | |
|-----------|-----------|--------|-----------|--------|--------|--------|
| | 予算額 | 構成比(%) | 予算額 | 構成比(%) | 増減額 | 伸び率(%) |
| 1 総務費 | 124,045 | 3.9 | 115,643 | 3.7 | 8,402 | 7.3 |
| 2 保険給付費 | 2,946,581 | 92.0 | 2,910,115 | 92.3 | 36,466 | 1.3 |
| 3 地域支援事業費 | 111,273 | 3.5 | 108,085 | 3.4 | 3,188 | 2.9 |
| 4 基金積立金 | 28 | 0.0 | 22 | 0.0 | 6 | 27.3 |
| 5 諸支出金 | 15,073 | 0.5 | 15,135 | 0.5 | △ 62 | △ 0.4 |
| 6 予備費 | 5,000 | 0.1 | 5,000 | 0.1 | 0 | - |
| 合 計 | 3,202,000 | 100.0 | 3,154,000 | 100.0 | 48,000 | 1.5 |

主要な事業

優) いきいきとした暮らしを支える 優しい ながいずみ

◆介護保険給付事業

2, 9 4 6, 5 8 1千円

要介護認定を受けた被保険者が利用する各種介護保険サービスにかかる費用の給付等を行います。

◆リエイブルメント事業

4, 5 7 0千円

高齢や病気・怪我などで日常生活に支障が出始めた場合、リハビリ専門職等の支援を短期間集中的に受けることで回復・改善・維持に繋げ、「元の生活を取り戻す」ための事業を行います。

6 令和7年度 水道事業会計

(公営企業会計)

(単位 千円)

| 科 目 | | 令和7年度 | 令和6年度 | 比 較 | |
|-----------|---------------|---------|---------|---------|--------|
| | | | | 増減額 | 伸び率(%) |
| 収益的収入及び支出 | ○ 水道事業収益 | 545,000 | 543,000 | 2,000 | 0.4 |
| | 1 営 業 収 益 | 484,403 | 482,584 | 1,819 | 0.4 |
| | 2 営 業 外 収 益 | 60,597 | 60,416 | 181 | 0.3 |
| | ○ 水道事業費用 | 539,000 | 509,000 | 30,000 | 5.9 |
| | 1 営 業 費 用 | 524,468 | 494,619 | 29,849 | 6.0 |
| | 2 営 業 外 費 用 | 11,100 | 11,100 | 0 | - |
| | 3 特 別 損 失 | 10 | 10 | 0 | - |
| | 4 予 備 費 | 3,422 | 3,271 | 151 | 4.6 |
| 資本的収入及び支出 | ○ 資本的収入 | 28,800 | 27,600 | 1,200 | 4.3 |
| | 1 出 資 金 | 253 | 0 | 253 | 皆増 |
| | 2 工 事 負 担 金 | 28,547 | 27,600 | 947 | 3.4 |
| | ○ 資本的支出 | 783,000 | 671,600 | 111,400 | 16.6 |
| | 1 建 設 改 良 費 | 781,934 | 670,175 | 111,759 | 16.7 |
| | 2 企 業 債 償 還 金 | 0 | 0 | 0 | - |
| | 3 予 備 費 | 1,066 | 1,425 | △359 | △ 25.2 |

主要な事業

豊) 住みやすく働きやすい 豊かなながいずみ

◆水道施設高水準化事業

598,477千円

道路事業等の進捗に併せた配水管布設や老朽管布設替等により、効率的な配水網整備と水の安定供給を図ります。

◆水道情報管理事業

24,926千円

水道事業に関する情報を電子化し、最新の情報に更新することにより、漏水箇所の早期特定やサービスの充実を図ります。

◆水質管理事業

10,438千円

計画的な水質検査の実施や給水装置の適切な管理を行い、水の安全性を確保します。

◆水道事業効率化事業

81,260千円

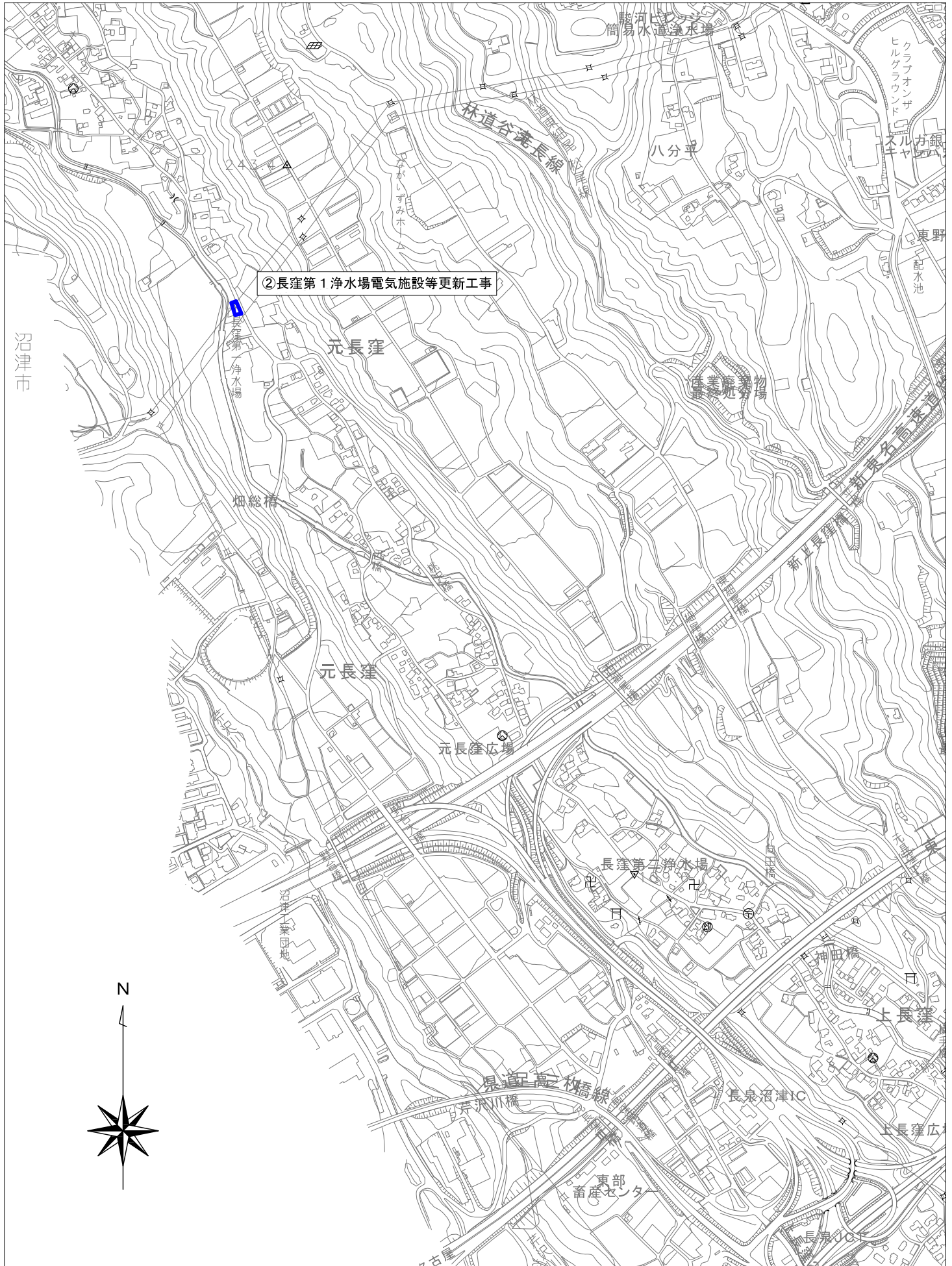
水道料金徴収等の業務を委託し、より効率的な水道事業の経営を行います。

主要工事箇所明細書

| NO | 予算科目(款/項/目) | 工事名/工事箇所/工事概要 |
|----|---------------------------|---|
| 1 | 資本的支出 建設改良費 取水設備改良費 | 下長窪ポンプ場改修工事 下長窪地内 施設の有効活用(文書庫の設置等) |
| 2 | | 長窪第1浄水場電気施設等更新工事 元長窪地内 受電施設及び電気設備の更新 |
| 3 | 資本的支出 建設改良費 配水設備改良費 | 町道270号線送水管布設替工事 中土狩地内 L=260m |
| 4 | | 町道422・423号線配水管改良工事 下長窪地内 L=212m |
| 5 | | 町道810号線配水管布設工事 下長窪地内 L=326m |
| 6 | | 町道532号線配水管改良工事 上長窪地内 L=273m |
| 7 | | 南一色宮脇線配水管改良工事 南一色地内 L=133m |
| 8 | | 下土狩文教線及び高田上土狩線周辺配水管改良工事 下土狩地内 L=570m |
| 9 | | 町道862号線配水管改良工事 竹原地内 L=50m |
| 10 | | 町道452号線配水管改良工事 下長窪地内 L=130m |

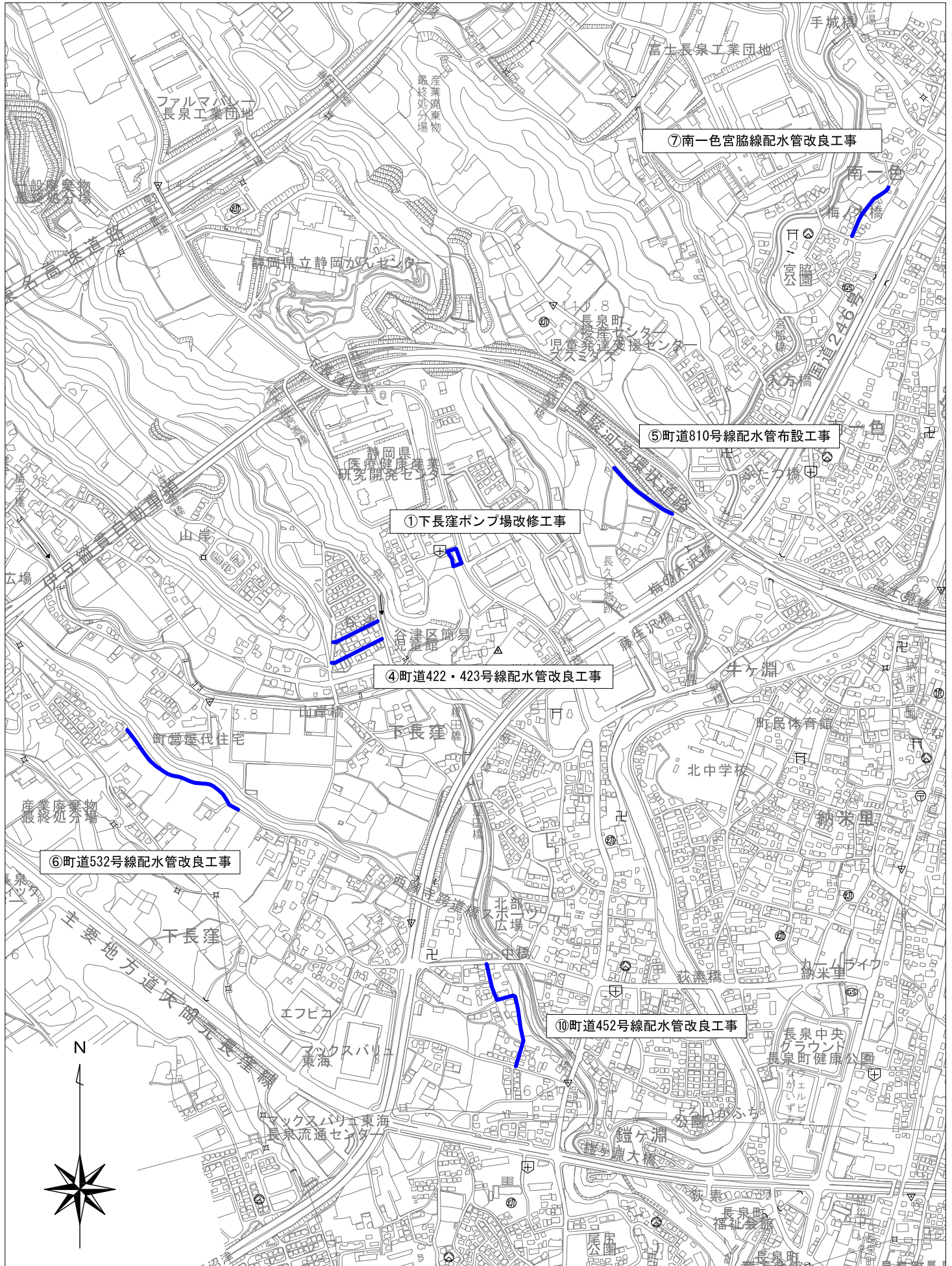
令和7年度 上水道主要工事箇所位置図(その1)

縮尺 1:10,000



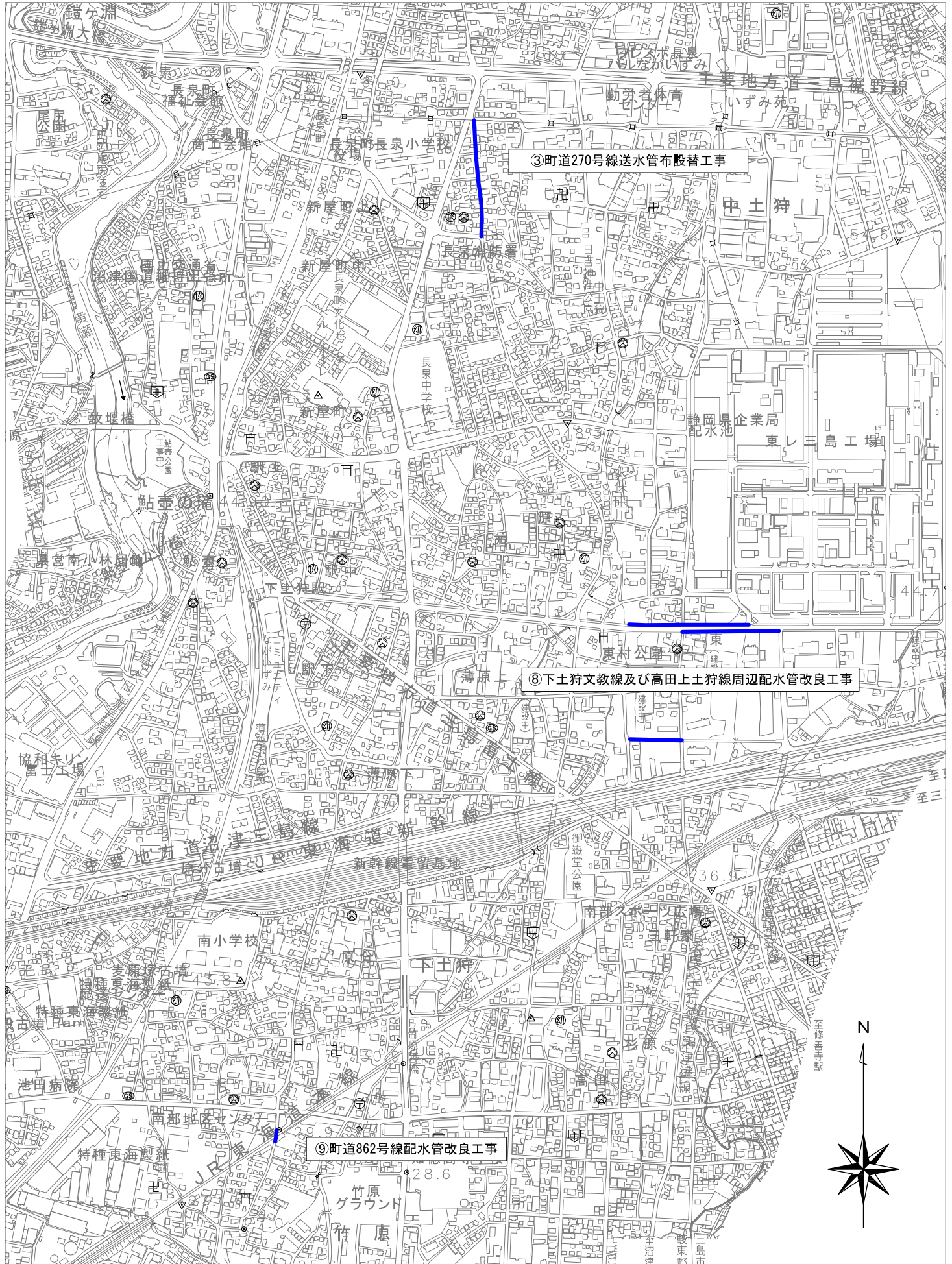
令和7年度 上水道主要工事箇所位置図(その2)

縮尺 1:10,000



令和7年度 上水道主要工事箇所位置図(その3)

縮尺 1:10,000



7 令和7年度 下水道事業会計

(公営企業会計)

(単位 千円)

| 科 目 | | 令和7年度 | 令和6年度 | 比 較 | |
|-----------|---------------|---------|---------|---------|--------|
| | | | | 増減額 | 伸び率(%) |
| 収益的収入及び支出 | ○ 下水道事業収益 | 798,000 | 832,000 | △34,000 | △ 4.1 |
| | 1 営 業 収 益 | 313,945 | 309,962 | 3,983 | 1.3 |
| | 2 営 業 外 収 益 | 484,055 | 522,038 | △37,983 | △ 7.3 |
| | ○ 下水道事業費用 | 798,000 | 832,000 | △34,000 | △ 4.1 |
| | 1 営 業 費 用 | 756,566 | 779,327 | △22,761 | △ 2.9 |
| | 2 営 業 外 費 用 | 37,100 | 38,100 | △1,000 | △ 2.6 |
| | 3 特 別 損 失 | 10 | 10 | 0 | - |
| | 4 予 備 費 | 4,324 | 14,563 | △10,239 | △ 70.3 |
| 資本的収入及び支出 | ○ 資本的収入 | 453,000 | 488,400 | △35,400 | △ 7.2 |
| | 1 企 業 債 | 175,100 | 229,000 | △53,900 | △ 23.5 |
| | 2 補 助 金 | 272,400 | 256,000 | 16,400 | 6.4 |
| | 3 負 担 金 | 5,500 | 3,400 | 2,100 | 61.8 |
| | ○ 資本的支出 | 534,000 | 607,800 | △73,800 | △ 12.1 |
| | 1 建 設 改 良 費 | 350,078 | 412,772 | △62,694 | △ 15.2 |
| | 2 企 業 債 償 還 金 | 179,000 | 190,000 | △11,000 | △ 5.8 |
| | 3 予 備 費 | 4,922 | 5,028 | △106 | △ 2.1 |

主要な事業

豊) 住みやすく働きやすい 豊かなながいずみ

◆公共下水道整備推進事業 171,500千円

下水道未整備地区における整備を推進し、衛生的な社会環境づくりを行います。

◆排水設備維持管理事業 3,834千円

排水設備を適切に管理し、維持管理費の低減、施設の長寿命化を図ります。

◆公共下水道維持管理事業 291,136千円

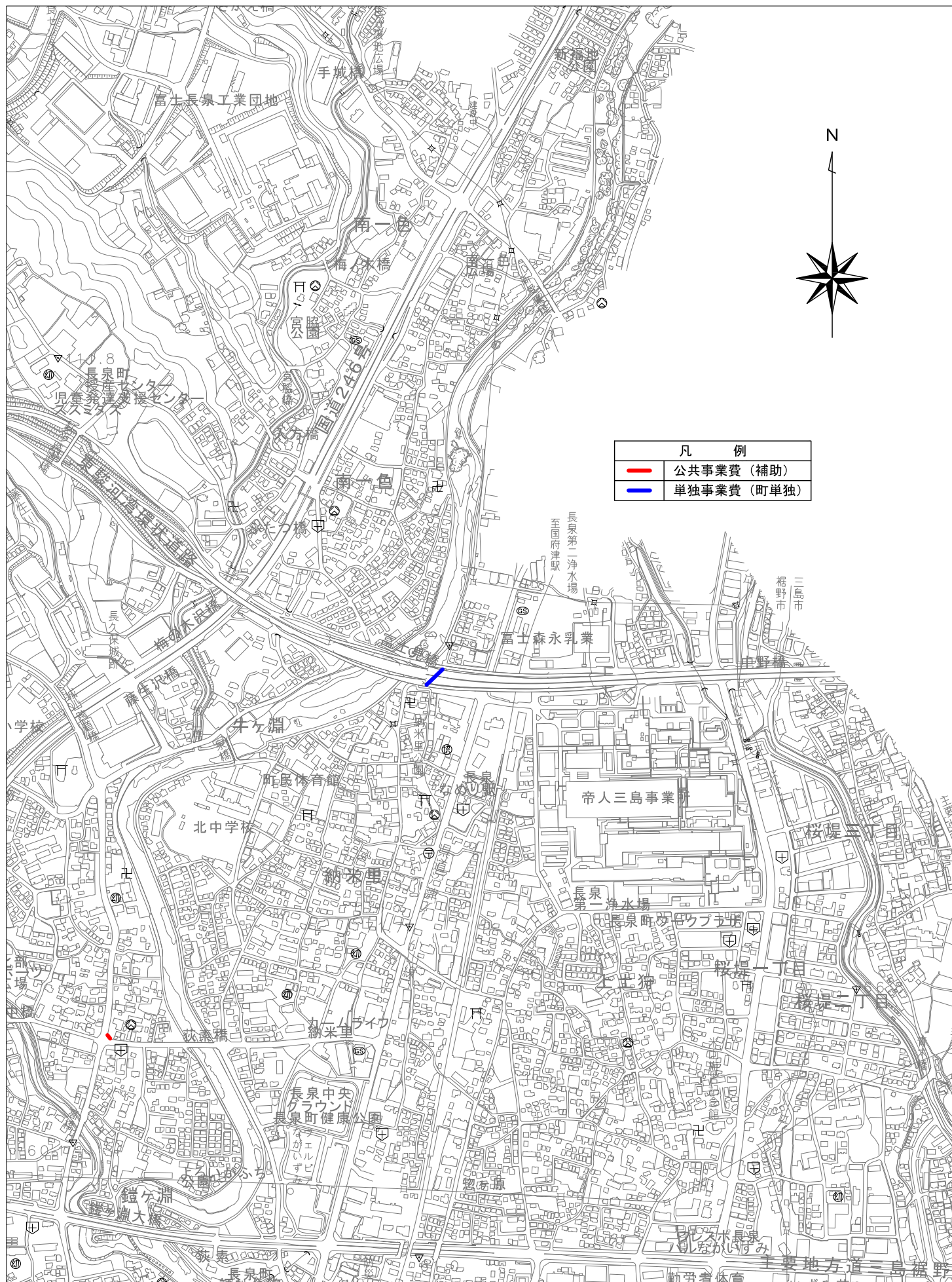
下水道施設の適正な維持管理により、快適な生活環境の創造と自然環境の保護を行います。

主要工事箇所明細書

| NO | 予算科目(款/項/目) | 工事名/工事箇所/工事概要 |
|----|--------------------------|--|
| 1 | 資本的支出/ 建設改良費 公共事業費 | 長泉町公共下水道事業(補助) 下土狩・下長窪地内 L=476.6m |
| 2 | 資本的支出 建設改良費 単独事業費 | 長泉町公共下水道事業(単独) 下土狩・納米里地内 L=187.3m |

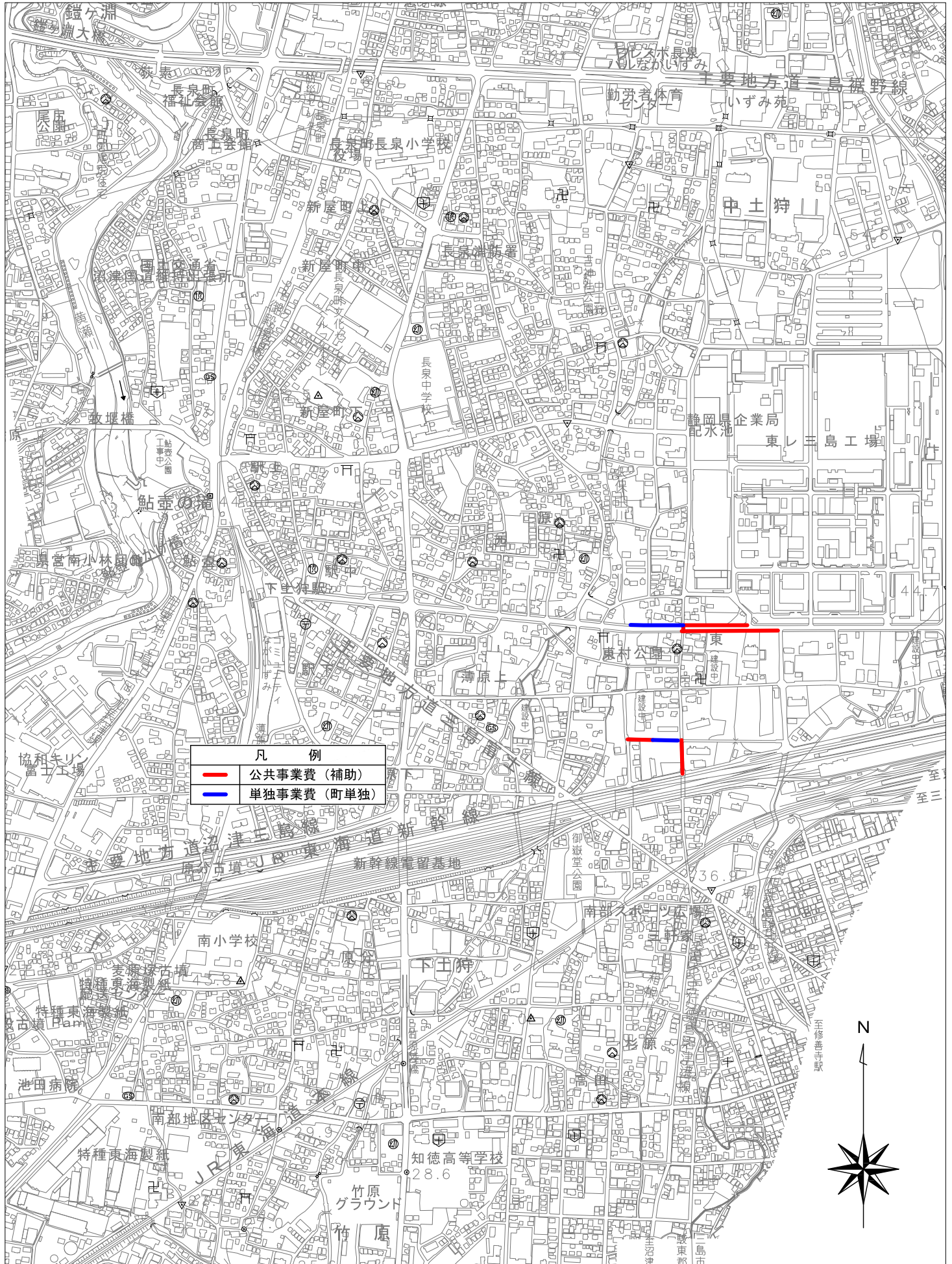
令和7年度 下水道主要工事箇所位置図(その1)

縮尺 1:10,000



令和7年度 下水道主要工事箇所位置図(その2)

縮尺 1:10,000



8 令和7年度 土地取得事業特別会計

歳 入

(単位 千円)

| 区 分 | 令和7年度 | | 令和6年度 | | 比 較 | |
|--------|---------|--------|-------|--------|---------|-----------|
| | 予算額 | 構成比(%) | 予算額 | 構成比(%) | 増減額 | 伸び率(%) |
| 1 財産収入 | 110 | 0.0 | 190 | 100.0 | △ 80 | △ 42.1 |
| 3 繰入金 | 458,292 | 100.0 | 0 | - | 458,292 | 皆増 |
| 合 計 | 458,402 | 100.0 | 190 | 100.0 | 458,212 | 241,164.2 |

歳 出

(単位 千円)

| 区 分 | 令和7年度 | | 令和6年度 | | 比 較 | |
|--------|---------|--------|-------|--------|---------|-----------|
| | 予算額 | 構成比(%) | 予算額 | 構成比(%) | 増減額 | 伸び率(%) |
| 1 諸支出金 | 110 | 0.0 | 190 | 100.0 | △ 80 | △ 42.1 |
| 3 公債費 | 458,292 | 100.0 | 0 | - | 458,292 | 皆増 |
| 合 計 | 458,402 | 100.0 | 190 | 100.0 | 458,212 | 241,164.2 |