

垃圾投放方法便利手册

目 录

APP设置方法	1
町内简略地图（10个区域）显示	2
垃圾处理流程	3.4
垃圾与资源的分类・投放方法（垃圾投放、垃圾袋）	5
迁入・迁出的居民	5
厨余垃圾处理机等补贴制度	6
大件垃圾回收・处置服务（Niko Niko收集）	6
关于家庭医疗废弃物	6
①可燃垃圾	7
木屑、草、落叶、泥土的丢弃方法	8
②塑料垃圾（1）塑料容器包装	9
"（2）其他塑料	10
③不可燃垃圾	11
④塑料瓶・有害垃圾（荧光灯管・干电池・一次性打火机・充电电池）	12
⑤资源物品（1）金属类（2）瓶类	13
"（3）废纸类（4）布类・鞋	14
“杂类纸”的循环利用	15
家电的循环利用	16
电脑・摩托车・煎炸油的循环利用	17
町内无法处理的垃圾（禁止投放物）	18
可处理町内不予收集垃圾的事业所	19
一般废弃物处理行业许可商户	20
分类类别和投放方法要点	21~30

收集日 ※ 节假日收集

收集日因地区而异。

请确认另行分发的“家庭垃圾收集日历”。

“家庭垃圾收集日历”除日语外，还提供其他7种语言（英语、葡萄牙语、中文、西班牙语、韩语、泰语、越南语）。

【日本語】

「長泉町ごみ分別アプリ」は

令和7年3月31日でサービスを終了し、現在のご利用いただけません。

現在は「長泉町公式LINE」にて、ゴミの分別や収集日などをお知らせしています。

(登録の方法) LINEで「長泉町」を検索 → 友だち追加 または下記QRコードからアクセスできます。

【English】

The “Nagaizumi Town Waste Sorting App” service ended on March 31, 2025, and is no longer available.

Currently, waste sorting, collection days, and other information are provided through the “Nagaizumi Town Official LINE.”

(How to Register) Search for “Nagaizumi Town” on LINE → Add as a friend Or access it using the QR code below.

【Chinese】

“长泉町垃圾分类应用程序”已于2025年3月31日终止服务，目前已无法使用。

现在通过“长泉町官方LINE”提供垃圾分类、收集日等信息。

(注册方法)在LINE上搜索“长泉町” → 添加为好友 或通过下方二维码访问。

【Korean】

‘나가이즈미마치 쓰레기 분리수거 앱’은 2025년 3월 31일부로 서비스가 종료되었으며, 현재 이용하실 수 없습니다.

현재는 ‘나가이즈미마치 공식 LINE’을 통해 쓰레기 분리수거 및 수거일 등의 정보를 안내하고 있습니다.

(등록 방법)LINE에서 ‘나가이즈미마치’를 검색 → 친구 추가 또는 아래 QR 코드로 접속 가능합니다.

【Vietnamese】

Ứng dụng “Phân loại rác Thị trấn Nagaizumi” đã kết thúc dịch vụ vào ngày 31 tháng 3 năm 2025 và hiện không còn sử dụng được nữa.

Hiện tại, thông tin về phân loại rác, ngày thu gom, ... được cung cấp qua “LINE chính thức của Thị trấn Nagaizumi.”

(Cách đăng ký) Tìm kiếm “Nagaizumi Town” trên LINE → Thêm bạn bè Hoặc truy cập bằng mã QR bên dưới.

【Español】

La aplicación “Nagaizumi Town Waste Sorting” finalizó su servicio el 31 de marzo de 2025 y ya no está disponible.

Actualmente, la información sobre la separación de residuos, los días de recolección, etc., se proporciona a través del “LINE oficial de la ciudad de Nagaizumi.”

(Cómo registrarse) Busca “Nagaizumi Town” en LINE → Añadir como amigo O accede mediante el código QR que aparece a continuación.

【Portuguese】

O aplicativo “Classificação de Lixo da Cidade de Nagaizumi” encerrou seu serviço em 31 de março de 2025 e não está mais disponível.

Atualmente, informações sobre a separação de lixo, dias de coleta, etc., são fornecidas pelo “LINE oficial da Cidade de Nagaizumi.”

(Como se registrar)

Pesquise por “Nagaizumi Town” no LINE → Adicione como amigo Ou acesse através do código QR abaixo.



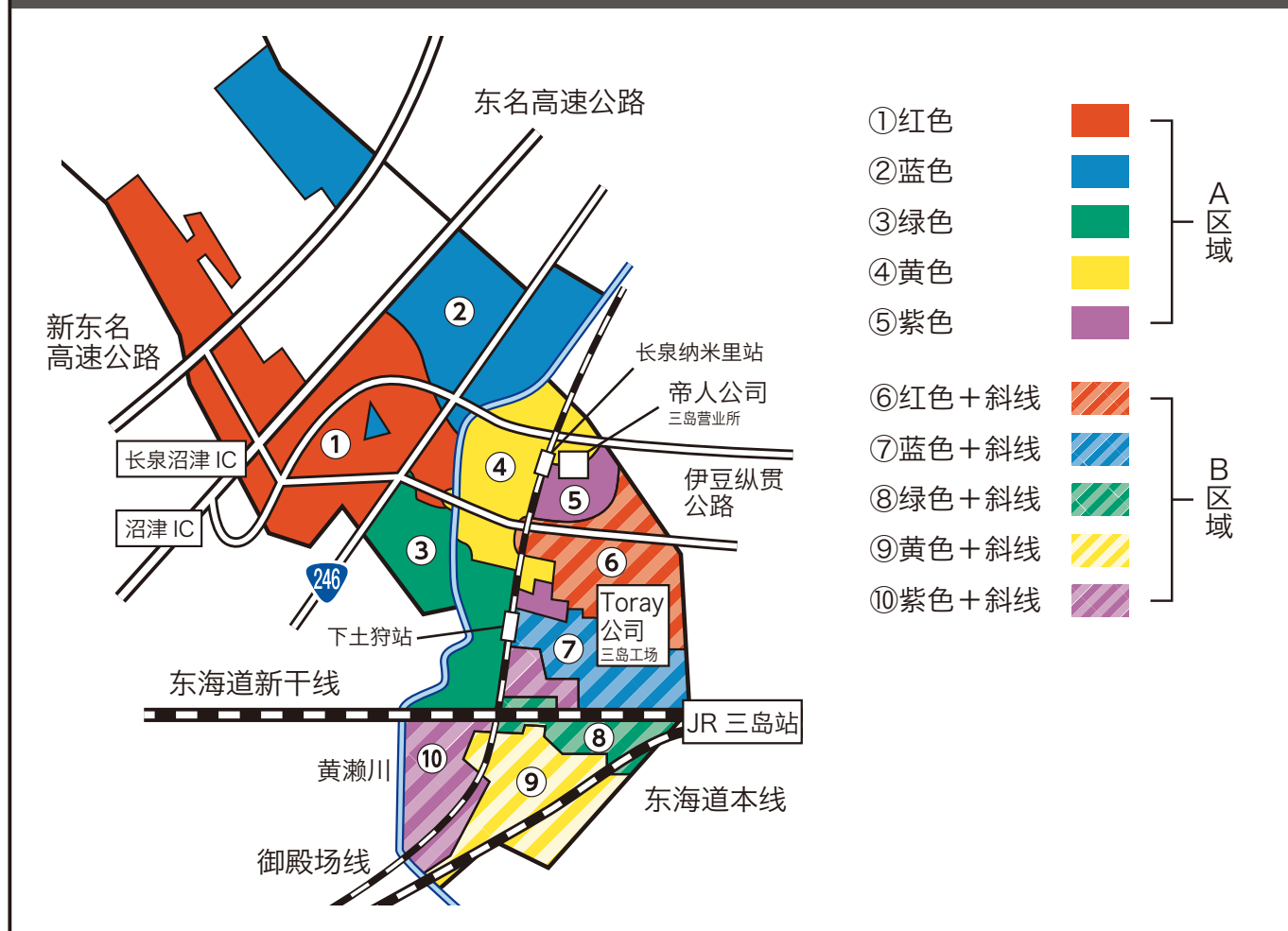
担当：長泉町くらし環境課

電話：055-989-5514

町内收集10个区域分组表

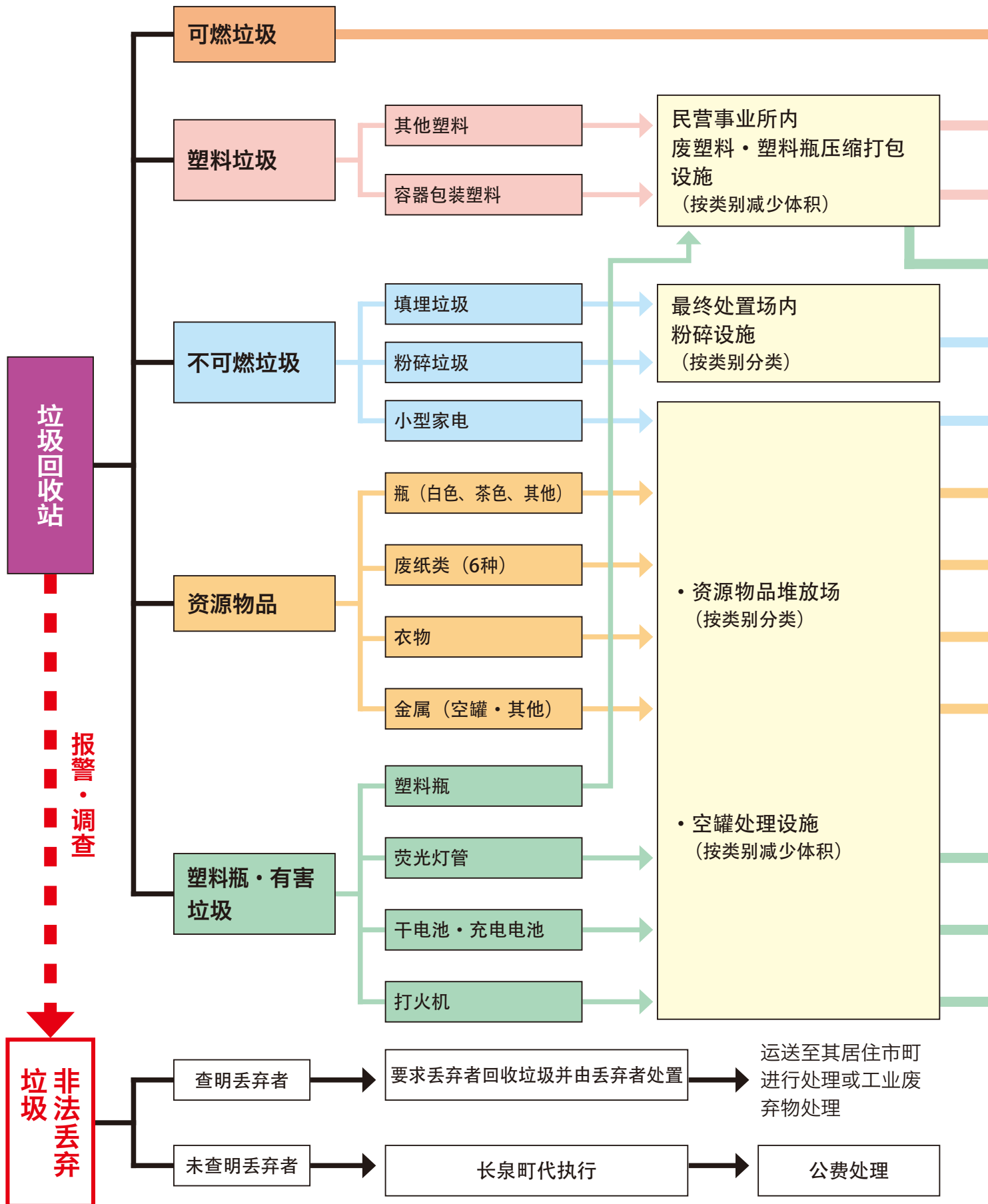
区域	地区名					
①	元长洼	上长洼	下长洼	屋代住宅		A区域
②	谷津	八分平	骏河平	南一色	东 BE 南一色	
③	池田	尾尻	鲇壶	尾尻住宅	Charmant	
	沼津高专	本宿(新干线以北)				
④	纳米里	荻素	新屋町上			
⑤	上土狩	Angel	惣 KE 原	新屋町中	新屋町下	
⑥	中土狩西	中土狩东	Sharier 中土狩			B区域
⑦	驿上	驿中	驿下	西	原	
	东	Sharier 南	Sharier 东			
⑧	三轩家	杉原	高田	原分	Angel 西	
	Grantz					
⑨	竹原	Charmant 竹原				
⑩	薄原上	薄原下	本宿(新干线以南)			


位置图



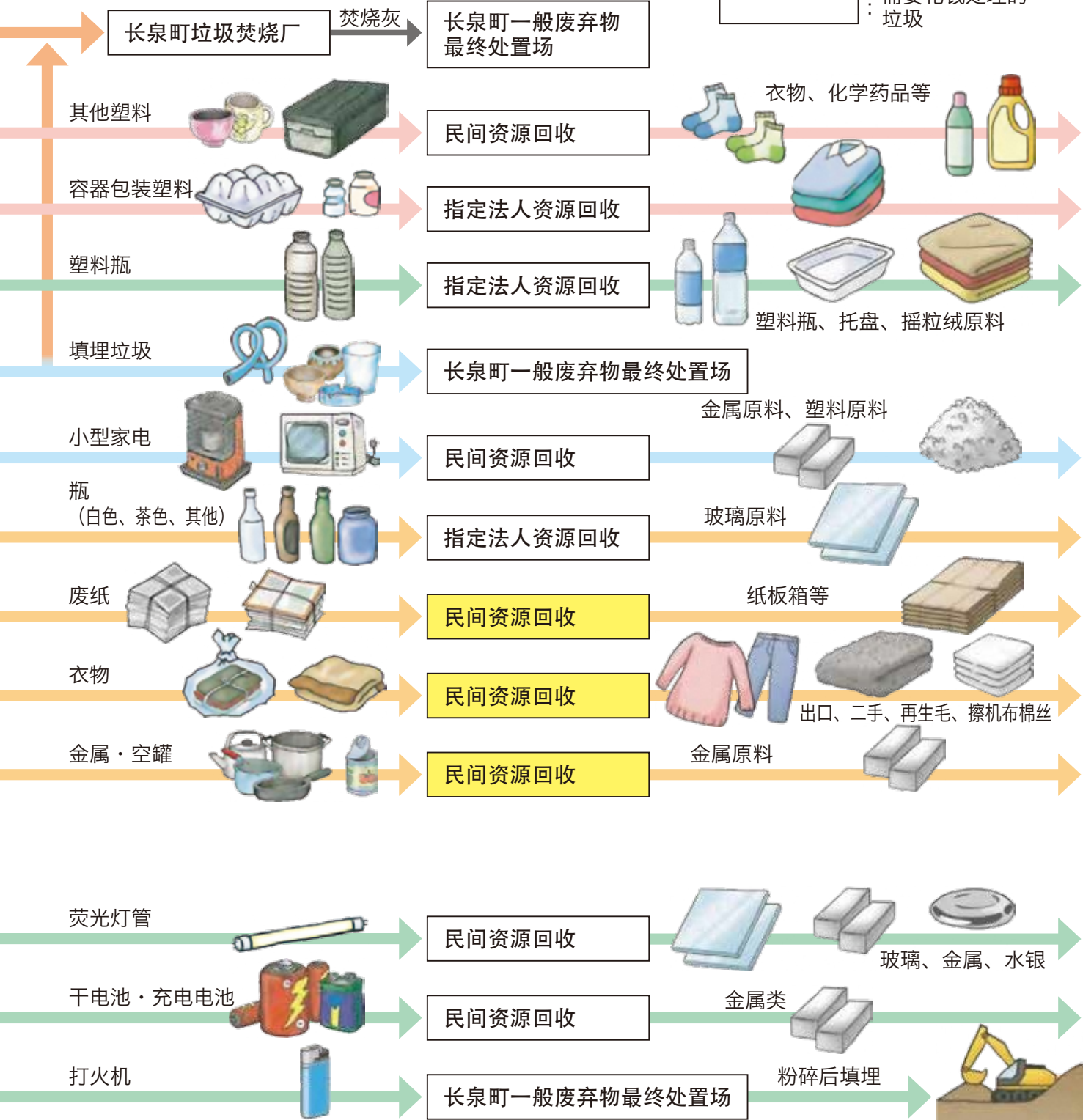
※按拼音排序的品目列表请参照第21~30页。

垃圾处理流程



 : 可作为资源物品进行售卖的物品

 : 需要花钱处理的垃圾



焚烧厂



资源物品堆场



最终处置场

※按拼音排序的品目列表请参照第21~30页。

垃圾与资源的分类・投放方法


垃圾投放

将垃圾装入指定垃圾袋内，并写上您所居住地区的“区”名称、班、姓名后，在收集日当天上午8点前投放到规定的垃圾回收站。

※ 垃圾回收站由使用的当地居民管理，因此请确认各地区的规定后，投放到指定垃圾回收站。

※ 自治体有履行处理所产生垃圾的义务，因此请正确应对。

垃圾袋…

	町指定垃圾袋 (45l・30l) (20l・10l)	塑料袋 (透明・半透明)	
	可燃垃圾	○	× (※ 包括 1)
	塑料类	○	○
不可燃垃圾	○	○	

※1 使用其他市町的垃圾袋时，请将市町名用双横线划去，然后写上长泉町并作为“可燃垃圾”以外的垃圾投放。不回收黑色塑料袋等无法确认内中物品的塑料袋。

迁入・迁出的居民

< 关于垃圾回收站使用 >

- 对于新建住宅・分售公寓
请咨询当地工作人员或房地产公司。
- 对于出租住宅
请咨询当地工作人员或该建筑物的物业管理公司。

如果直接运送至垃圾焚烧厂

- 受理手续在焚烧厂办理。
※ 垃圾焚烧厂 055-986-8393 生活环境课 055-989-5514
- 请携带驾驶证等证件，用以证明您是町内居民。
※ 不接收非町内居民的垃圾。
- 受理时间为上午8点30分至中午12点、下午1点至下午4点30分。
※ 但大件垃圾（褥垫和床等町不从垃圾回收站回收的垃圾）的受理时间为上午8点30分至上午11点30分、下午1点至下午4点。
- 在受理处确定为可处理的垃圾请直接运送至资源物品堆放场或最终处置场。
- 可在周一至周五（不含节假日）送去。
※ 但第一个周日接收事先预约的大件垃圾。（详情请确认网页或宣传资料）
- 对于商业垃圾，部分可能无法作为工业废弃物接收。
- 不接收未按分类规则分类的垃圾。
- 搬运他人的垃圾需经许可。未经许可搬运是违反废弃物处理法的行为，会受到处罚。
※ 即使出于善意，也是违法行为，请注意。
- 若伪造地址或垃圾产生地点，垃圾将不予接收。

请有效利用厨余垃圾处理机等补贴政策。

厨余垃圾很多包含在家庭和事业所投放的“可燃垃圾”中。

因此，町内为了减少厨余垃圾并对其进行回收利用，对购买厨余垃圾处理机等的费用给予部分补贴。

通过厨余垃圾处理机等减少焚烧的垃圾，不仅有助于防止全球温室化，还有望减少异味和虫害的产生以及乌鸦等对垃圾回收站造成的危害。

有效利用该项制度减少厨余垃圾量，一起行动起来吧！

补贴制度概要

补贴额 不超过购买费用的 1/2，厨余垃圾处理机（机械式）的上限为 30,000 日元，厨余垃圾堆肥容器（堆肥）的上限为 4,000 日元。

补助对象 在町内拥有住所或事业所的人士，并能自行消耗堆肥后的厨余垃圾。

对象户数 厨余垃圾处理机（机械式） 1 户 1 台（使用期限 6 年）

厨余垃圾堆肥容器（堆肥） 1 户 2 台（使用期限 3 年）

申请步骤 ①购买时请索取发票。

②请向町（生活环境课）提交补贴发放申请书等所需资料。

※ 所需资料可从网页下载，或在町（生活环境课）服务窗口领取。

注意事项 在购买日或支付日中较晚之日起 30 天内，或者购买日所属年度的 3 月 10 日前（以两者中较早的时间为准）申请。

※ 补贴在预算范围内。

请充分利用大件垃圾回收·处置服务（Niko Niko收集）。

以只有 70 岁以上老人的家庭且无汽车的人士、有残疾 1 个人无法处理垃圾的人士等符合一定标准的人士为对象，以避免在发生灾害时家具倾倒等危险为目的，由町提供“大件垃圾（尺寸大小为无法投放到垃圾回收站的家具）”回收和处置服务。

※ 详情请咨询“生活环境课（055-989-5514）”。

关于家庭医疗废弃物的处理

考虑到收集作业过程中或筛选分类作业过程中工作人员受伤的危险性，并从预防传染病的观点出发，家庭医疗中所产生的医疗废弃物（胰岛素、点滴等的注射针头等）为町内不予收集的垃圾（禁止投放物），因此，请直接送至就诊的医疗机构。

此外，还在 USAGI 药局长泉店（南一色 283 - 1）提供免费回收服务，也请利用。

※ 在其他医疗机构就诊的人士也可利用。



1

可燃垃圾 《每周2次》

①~⑤：周一·周四区域 (A区域)

⑥~⑩：周二·周五区域 (B区域)

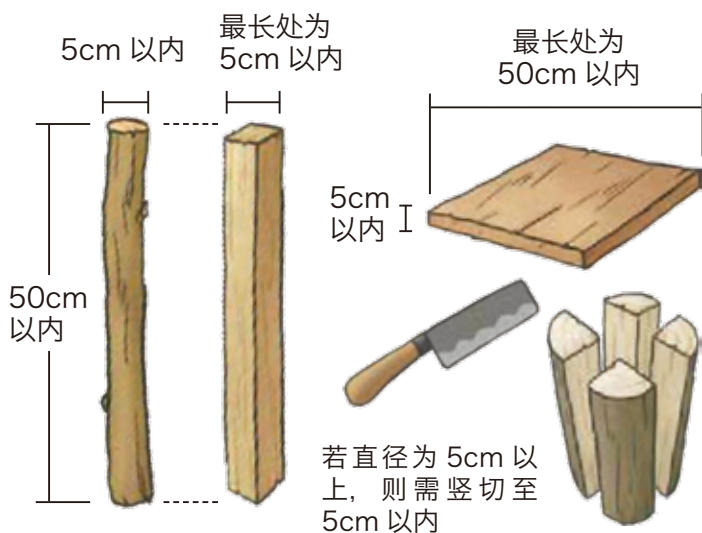
主题 在处理可燃垃圾时，会使用焚烧炉焚烧垃圾，并将焚烧灰进行填埋处理。通过消除纸类、衣物以及称为食物浪费的吃剩食物和未煮熟食品，能够达到有效利用资源和可持续发展目标。

关键词“光盘”、“减少食物浪费”、“可持续发展目标”

分方	类法	<p>①厨余垃圾、落叶、修剪的树枝（直径约5cm以内）、纸尿裤等可燃垃圾。</p> <p>②请将纸尿裤上的粪便和宠物粪便在厕所处理掉后投放。</p> <p>③请将草、花、青苔等根部的泥土抖落后投放。</p> <p>④可拆解的木制家具需拆解后按材质分类。</p> <p>⑤拆解后家具上的金属应取下并当作资源物品回收。</p>
投方	放法	<p>①请勿在袋中放入多个小袋。请勿用报纸等包裹。</p> <p>②一次投放的垃圾量不多于5袋、5把。超出部分需自行送去。</p> <p>③树枝、竹子、柜橱等木制品需切割为最长处为50cm以内后，用麻绳、细绳等捆好投放。 (若竹子直径为3cm以上，则需竖切)</p> <p>④树干直径应在5cm以内。若超出，则需竖切。</p> <p>⑤玫瑰等带刺的树枝应放入袋中投放。应在袋上标明“トゲあり(有刺)”。</p> <p>⑥扦子或牙签等顶端较为尖锐的垃圾需折成两节后投放。</p> <p>⑦无法直接带去回收的已使用煎炸油，应用食用油处理剂使其固化或用厨房纸等吸入。(广告和报纸等为资源物品，请勿使用)</p>



可投放至垃圾回收站的垃圾



木屑、草、落叶、泥土的废弃方法

修剪的树枝 “较粗树枝等（直径5cm以上）应直接送去。”

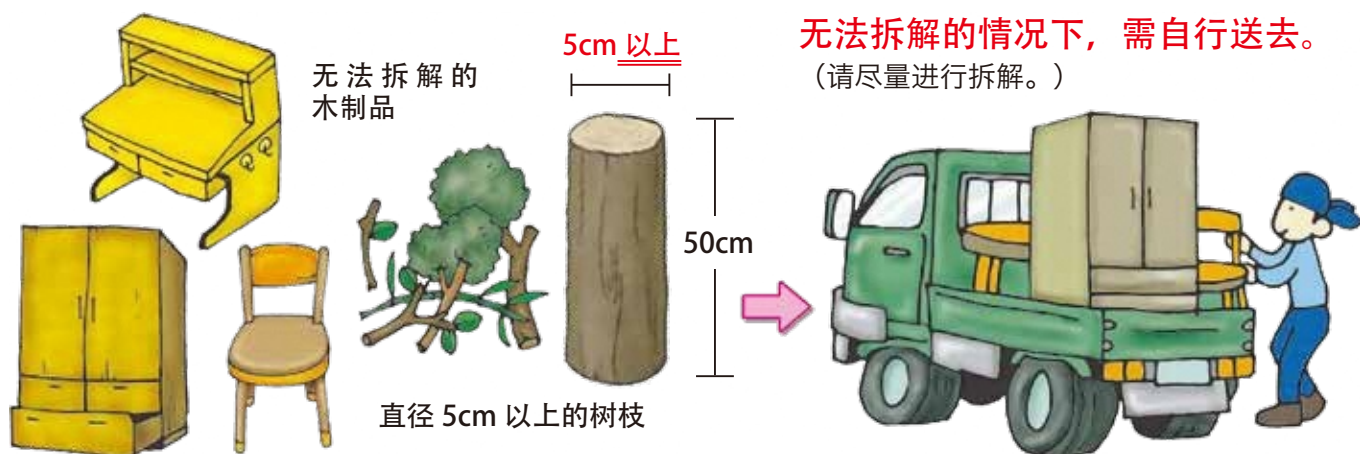
对于修剪树枝上带的树叶和草，为实现可燃垃圾减量化，请尽可能在作业后到投放前放在阳光下晾晒，以减轻重量。

请将较粗树枝等运送至垃圾焚烧厂。此外，接收时应为树枝根部的泥土完全抖落的状态。（不接收带有泥土的树枝。）

即使自行送去，修剪树枝的长度亦不得超过 50cm。

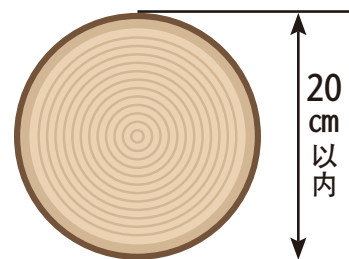
主题 较粗树枝无法在焚烧炉内完全烧尽的情况较多。即使直径为 5 ~ 10cm 左右，也可能因树的种类、树枝分叉状况等而使树枝无法完全烧尽或卡在机器中，最糟糕的情况下甚至必须紧急停止焚烧设施，投放时请大家务必配合。

不可投放至垃圾回收站的垃圾



树干等直径超过20cm时

- 若树干等直径在 20cm 以内，则可接收。
※ 长度为 50cm 以内
- 若树干等直径超过 20cm，则需自行运送至专业商家（有偿）。
※ 町内请咨询 SEKI TRANSYS 公司。



泥土的处理·处置

- 泥土并不属于废弃物，因此不予回收。
花木箱、花盆中泥石的回收处理请咨询丸玉运输公司（关建业）。
(地址：南一色 394-16 电话：986-5317)

处理废弃物时，请勿委托“无许可”的回收商家。

无许可的废弃物回收商家是指无长泉町一般废弃物处理行业许可或未受町委托而违法回收废弃物的商家。如果委托无许可的废弃物回收商家，可能会无法确认是否遵守法律进行了适当处理。

“无许可”的废弃物回收商家有以下各例



在街上大音量巡游宣传



在闲置地回收



发传单




在网络上发布广告

2

塑料垃圾

《所有地区每周三》

(1) 塑料容器包装

分 方	类 法	①用作食品、产品等的容器和包装的塑料·PVC 塑料类 ②塑料袋、保鲜膜类、瓶子·杯子类、软管、盖子类、托盘·盒子类、包装材料、缓冲材料（聚苯乙烯泡沫塑料等） ③带有塑料容器包装 识别标志 的物品  ④印有塑料制品识别标志的废弃物， 包括外国产品 ⑤薯片·蒸煮袋装食品等的铝膜袋、药片分装塑料板、牙膏·蛋黄酱·化妆品等的软管类、盖子类 ⑥塑料购物袋、点心袋等袋子类、点心包装物及熟食的保鲜膜类 ⑦酱汁等调味料、洗涤剂、洗发水等的瓶子类、便当盒、杯面的容器
投 方	放 法	①在垃圾袋上写上区名·班·姓名，扎紧袋口后投放。 ②袋子类·托盘·杯子类·软管类等， 不分种类放入袋中投放。 ※1个袋子中不得放入多个袋子（不套二重袋、三重袋）。 ※不得使用小型塑料袋投放。应使用 10l 以上的袋子。（防止垃圾凌乱散落） ③应用水冲洗或擦拭干净，确保不带有食物等的残渣后投放。 ④蛋黄酱·番茄酱等应用尽内容物，用水冲洗并取下盖子后投放。 ⑤牙膏·芥末等的软管类应用尽内容物，用水冲洗并取下盖子后投放。 ⑥洗发水等的瓶子类应用尽内容物，用水冲洗并取下盖子后投放。 ⑦无法取下的标签等留着也无妨。

主题 微塑料问题

通过正确的分类方式让塑料去它该去的地方！我们出门在外时尽量少拿一些塑料袋！

塑料垃圾

塑料袋·塑料购物袋类、包装用的薄膜·保鲜膜类、瓶子类、杯子·容器类、软管类、盖子类、托盘·盒子类、聚苯乙烯泡沫塑料·包装材料·缓冲材料·塑料瓶盖



分类塑料垃圾时请注意

①请将瓶子等的**盖子取下**。

※ 请务必将内容物清理干净。

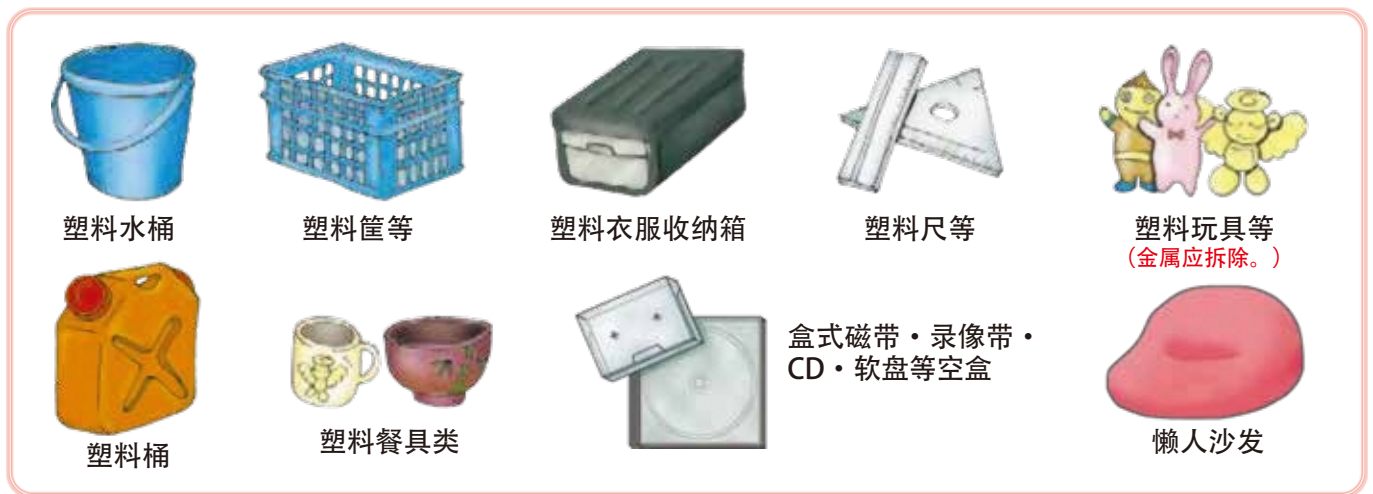


②食品也**请分门别类**后投放。



(2) 其他塑料垃圾


分 方	类 法	<p>①除塑料容器包装外的塑料类为分类对象。</p> <p>②塑料桶·脸盆·衣物储存箱等，主要作为器具使用的塑料类。</p> <p>③塑料玩具·玩具车等，螺丝和内嵌件等的金属、电池应拆除。 ※塑料和金属合为一体无法拆解的，应作为填埋垃圾投放。</p> <p>④CD·DVD·录像带等的盒子</p> <p>⑤塑料软管·橡胶管为填埋垃圾</p>
投 方	放 法	<p>①在垃圾袋上写上区·班·姓名，扎紧袋口后投放。</p> <p>②请将小物件集中放入袋中后投放。尽量使用 10L 以上的袋子。</p> <p>③衣服收纳箱等写上姓名后可直接投放。</p> <p>④花木箱、塑料花盆等应抖落其中的土，冲洗后投放。</p> <p>⑤灰尘等污垢用水轻轻冲掉。</p> <p>⑥曾存放灯油等的塑料桶应冲洗并取下盖子后投放。</p> <p>⑦塑料玩具等可拆解的应拆解。</p> <p>⑧懒人沙发的外套属于衣物类，内套则不要拆掉，装入袋中后投放。</p>



① CD 等的分类



② 玩具 ※ 对于可拆解的物品，请拆解并分类后投放。



※按拼音排序的品目列表请参照第21~30页。

3 不可燃垃圾 《每月 2 次隔周》

(1) 小型家电

分 方 类 法	<p>①包括电池式在内，凡是带插头的均作为小型家电投放。</p> <p>②取出充电电池（蓄电池）、干电池。拆解困难的可直接投放。</p> <p>③对于取出的充电电池（蓄电池）、干电池，需进行绝缘处理（在电极处贴上塑料胶带），并作为塑料瓶·有害垃圾投放。</p> <p>④微波炉、暖风机等也作为小型家电投放。</p> <p>⑤暖风机等必须要倒掉灯油后投放。</p> <p>⑥家电循环利用法规定之外的大型家电需直接运送至垃圾焚烧厂。（按摩椅等）</p> <p>⑦租赁的饮水机等请返还至租赁公司。</p> <p>⑧LED 作为小型家电投放。</p>	<p>计算器 立体声设备 盒式磁带录音机</p> <p>电话 钟</p> <p>电风扇 电饭煲</p> <p>录像机</p> <p>微波炉·烤面包机 各种炉子·燃气灶</p>
投 方 放 法	<p>①小型家电、粉碎垃圾、填埋垃圾不要装入同一个袋中，请分别投放。</p> <p>②石油炉和石油暖风机的灯油箱等能取出的物品应取出，然后按各自类别分类投放。</p>	

(2) 粉碎垃圾

分 方 类 法	<p>①行李箱及高尔夫球包等大型箱子作为粉碎垃圾投放。</p> <p>※ 对于带口袋的物品，应将口袋清空后投放。</p> <p>②被褥类应将每条被褥分别用绳子等捆好，缝隙间不要塞物品。</p> <p>③绒毯、地毯应尽量叠小后投放。</p>	<p>褥垫</p> <p>毛绒玩具 床</p> <p>被褥类 ※ 羽绒被为资源物品</p> <p>柜橱</p>
投 方 放 法	<p>①对于长·宽·高为 50cm 以上的物品，需先卸掉金属部件等，然后拆解至最长的部分为 50cm 以内后投放，若无法拆解，应直接运送至垃圾焚烧厂。</p> <p>②对于有塑料罩等保护的物品，应拆下塑料罩。</p> <p>③小件毛绒玩具应装入袋中集中投放。</p> <p>大件毛绒玩具应尽量折叠后投放。</p> <p>④取出干电池·充电电池（蓄电池）。</p>	

(3) 填埋垃圾

分 方 类 法	<p>①泥土、石头应委托专业商家（丸玉运输公司（关建业））处理。</p> <p>②乳白色的化妆品瓶及奶瓶等耐热玻璃应作为填埋垃圾投放。</p> <p>③铝箔是填埋垃圾。</p> <p>④花盆应洗掉泥土。</p> <p>⑤鞋子等只有在脏污明显或单只时作为填埋垃圾投放。（其他情况作为资源物品投放）</p>	<p>花盆 铝箔等</p> <p>镜子 CD·DVD 灯泡</p> <p>玻璃水缸 陶瓷器类·玻璃制品</p> <p>塑料软管</p>
投 方 放 法	<p>①水缸应直接投放，不要打碎玻璃等。</p> <p>②对于碎玻璃等，应将尖角用胶条包好并放入袋中后投放。</p> <p>③雨靴等里面不要塞入垃圾，并需放入袋中后投放。</p> <p>④塑料软管及燃气管应卷起来并用绳子绑好后投放。</p>	


4

塑料瓶・有害垃圾

《每月2次》

(1) 塑料瓶

分 类 方 法	①清凉饮料的容器（茶・果汁・水）、特别指定调味料（酱油、酱油加工物、味淋调味料、食醋、调味醋、沙拉类调料）的容器、酒类等的容器（烧酒、日本酒、威士忌等） ②仅限带有 PET1 识别标志的。（外国产品也是如此） ③取下瓶盖并撕下塑料标签等。
投 放 方 法	①取下瓶盖并撕下塑料标签、促销贴纸（纸・塑料），尽量剥下味淋等的纸质标签。 ②将内容物全部清空并冲洗后投放。 ③为减少体积，请务必压扁后放入回收容器中。 ④放入回收容器时，请从袋中取出后仅放入塑料瓶。



主题 塑料瓶是摇粒绒、食品用托盘、塑料瓶等的原料。

(2) 有害垃圾（荧光灯管・干电池・一次性打火机・充电电池）

分 类 方 法	①废旧荧光灯管・干电池・一次性打火机・水银温度计・充电电池（蓄电池） ②未使用水银的白炽灯泡、辉光灯和 LED 投放到不可燃垃圾（填埋垃圾）。 ③一次性打火机应用尽内容物后投放。（若未用尽内容物，应直接运送至垃圾焚烧厂） ④无法取出充电电池的小型家电直接作为不可燃垃圾（小型家电）投放。
投 放 方 法	①荧光灯管、水银温度计应直接放入垃圾回收站放置的回收筐内。 ②干电池以及充电电池应用塑料胶带等进行绝缘处理后放入町内提供的 18L 方形铁桶内。 ③一次性打火机应直接放入荧光灯管用回收筐内。（因为若放入干电池用则可能会起火） ④破裂的荧光灯管应放入透明袋中后投放至回收筐内。 ⑤水银温度计若破裂，应将温度计及水银放入带盖的容器中后投放至回收筐内。 ※ 可使用塑料瓶作为带盖容器，需标明“割れ体温計、水銀あり（破裂温度计，含水银）”。 ※ 水银属于污染源，不得放入“可燃垃圾”或“不可燃垃圾”。 ※ 机器中取出的充电电池（蓄电池）和干电池应进行绝缘处理（在电极处粘贴塑料胶带等）后投放，请勿拆开其内部。



※按拼音排序的品目列表请参照第21~30页。

5 资源物品 《每月2次》

(1) 金属类 (包括空罐)

循环利用 (各种原料将变为新产品)

<p>分方</p> <p>类</p> <p>法</p>	<p>①金属和塑料制成的物品中金属含量超过一半的作为资源物品投放。</p> <p>※ 除小型家电 (包括电池式在内, 凡是带插头的均作为不可燃垃圾 (小型家电投放))</p> <p>②晾衣杆等包裹塑料膜的不锈钢制品应使其长度短至 2m 以内后投放。</p> <p>③雨伞应去除布质或塑料膜等伞布后, 将伞骨作为资源物品 (金属类) 投放。伞柄无需特意取下。</p>	 <p>罐类</p> <p>三轮车</p> <p>自行车</p> <p>锅</p> <p>煎锅</p> <p>玩具小车等金属制玩具</p> <p>烧水壶</p> <p>伞骨</p>
<p>投方</p> <p>放</p> <p>法</p>	<p>①空罐应投放至空罐回收筐中, 小物件金属则投放至其他用回收筐中。</p> <p>②带盖大型罐应将盖子取下后投放至回收筐中。较小的钉、大头钉等请尽量汇总后集中投放。</p> <p>③喷雾罐务必用完后才能投放至空罐回收筐中, 不要开孔。无法用完时, 应直接运送至垃圾焚烧厂。</p> <p>④石油炉等务必将主体底部及辅助燃料箱内的灯油倒掉后投放。</p> <p>⑤罐头等的罐子应用尽内容物, 用水冲洗后投放。</p>	

(2) 瓶类

多次利用 · 循环利用

<p>分方</p> <p>类</p> <p>法</p>	<p>饮料·食品及化妆品瓶、药水·药片瓶为分类对象。</p> <p>①化妆品瓶等乳白色瓶和玻璃板应作为“不可燃垃圾 (填埋垃圾)”投放。</p> <p>②陶瓷器类应作为“不可燃垃圾 (填埋垃圾)”投放。</p> <p>③塑料盖子应取下后作为“塑料容器包装”投放。</p> <p>④可撕下的标签和塑料应下。</p> <p>⑤禁止投放物: 留有药剂的农药、除草剂等瓶请退还给经销商。</p>	 <p>化妆品瓶 (乳白色以外的属于资源物品)</p>
<p>投方</p> <p>放</p> <p>法</p>	<p>①平稳摆放在回收筐中, 按透明 (无色)、茶色、其他颜色 3 种分别投放。</p> <p>②碎瓶应装在袋 (尽量透明) 中, 在内容物可知的状态下投放至回收筐。</p> <p>③务必用尽内容物, 冲洗干净后投放。</p> <p>④奶瓶、派热克斯玻璃应作为填埋垃圾投放。</p> <p>※ 派热克斯玻璃常用于制作耐热的玻璃容器。 例: 玻璃量杯等</p>	 <p>一次性瓶 (一次性瓶是按无色、茶色和其他颜色收集玻璃瓶后, 将其粉碎可用于制作玻璃制品的瓶子)</p>

(3) 废纸类 循环利用

分 方	类 法	①分为报纸、杂志、杂类纸、纸板箱、牛奶等的纸盒、碎纸机的碎纸6种。			
投 方	放 法	①报纸、杂志应用纸绳十字捆扎后投放。 ②牛奶盒等应用尽内容物，用水冲洗后尽可能展开，捆好后投放。 ③纸板箱的胶条或封箱胶带应撕下后作为可燃垃圾投放。			
报纸	杂志	杂类纸	纸板箱	碎纸机纸	牛奶·果汁·酒等的纸盒
					
※折页传单·广告纸一起捆扎后投放。	※纸箱·包装纸·目录册·复印纸等也可以一起捆扎后投放。				※用水清洗内部，剪开晾干后捆扎。 ※内侧表面有涂层的也可以。

(4) 布类·鞋 多次利用·循环利用

种 类	可作为 资源物品 投放的物品	作为 可燃垃圾 不可燃垃圾(粉碎垃圾) 投放的物品
衣 服	西服、运动衫、领带、袜子、围裙、夹克、内裤等贴身衣物类、毛衣、和服、腰带、浴衣、泳衣等	可燃垃圾：被油漆或油等弄脏的衣服、破损的衣服、丝袜、毛线、剪过的贴身衣物、有洞的袜子等
布	毛巾、床单、小型厨房地垫（70cm×100cm以内）、手帕、丝巾、围巾	可燃垃圾：布片（边角料）、抹布 粉碎垃圾：绒毯、地毯
鞋	运动鞋、登山鞋、商务鞋（包括皮鞋）、靴子类、高跟鞋等 ※ <u>必须成双</u>	粉碎垃圾：脏污明显的、单只、沙滩鞋、木屐、草屐、竹皮草屐、鞋底损坏的、雨靴（大人·小孩）、长筒靴
包	成品的包、双肩包、背包、腰包等，缝合材料、人造皮毛料可、拎把为锁链的包可	粉碎垃圾：已无法作为包使用的、小学生硬式双肩包、带脚轮包（行李箱等）、小袋、钱包、抽绳小包等
窗 毛 帘 毯	窗帘、毛毯、毛巾被、被套、枕套、床单、冬季床单、羽绒被	粉碎垃圾：被褥等带棉的、破损的窗帘、脏污的毛毯
投 方 放 法	装在塑料袋中投放。※湿衣物无法再利用，因此请勿在雨天投放。 ※尽可能将扎口朝向投放至垃圾回收站。	



主题 除以上物品外，无法多次利用的物品还有以下参考：①被泥、油、油漆等弄脏且无法洗净的物品、②垫被、被子、垫子、枕头等、③马桶套、吸水地垫、④拖鞋、抹布、⑤宠物使用过的毛毯和毛巾、⑥被炉铺垫、电热毯、⑦塑料雨衣、雨伞等请根据大小等作为“可燃垃圾”、“碎裂垃圾”分类投放。

家电的循环利用

对象机器 电视机、空调、冰箱、冰柜、洗衣机、干衣机

这6类家电不得投放至垃圾回收站

根据家电循环利用法的规定，电视机、空调、冰箱、冰柜、洗衣机、干衣机这6类家电必须循环利用。

种类	电视机	空调 (室内机、室外机组件)	冰箱、冰柜	洗衣机	干衣机
① 循环利用费	因生产商·大小而异，请向邮局确认。				
② 收集搬运费	请向各经销商确认。				

※ 关于不同生产商的费用请咨询：**家电循环利用券中心 电话 0120 - 319 - 640**

废弃方法

(1) 以旧换新时交付

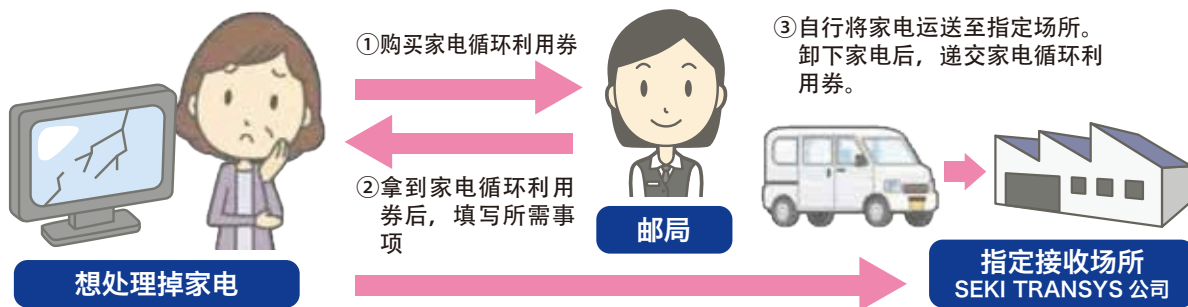
将对象机器以旧换新后，销售新商品的商家负有接收义务，因此请向其交付。（收集搬运费请咨询商家）

(2) 交付给销售的商家

不是以旧换新，而是要处置不再需要的对象机器时，销售该家电的商家负有接收义务，因此请向其交付。（收集搬运费请咨询商家）

(3) 直接自行运送至家电生产商指定的接收场所

也可直接交付到以下**指定接收场所**。

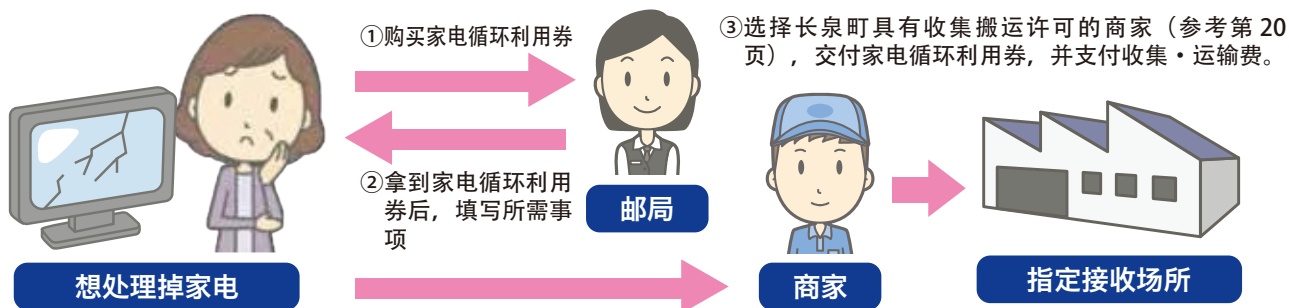


指定接收场所	SEKI TRANSYS 公司 长泉町纳米里 515-1 电话 988 - 6868 传真 988 - 6869
--------	---

(4) 委托一般废弃物处理行业许可商家 (第 20 页)

(3)中无法自行送去时也可以委托许可商家回收。

此时需要同时支付①循环利用费、②收集搬运费



※按拼音排序的品目列表请参照第21~30页。

电脑的循环利用

根据资源有效利用推进法规定，废旧电脑必须由生产商进行循环利用，家用电脑属于小型家电循环利用法的对象，因此也可在町内处理。

如果您希望在町内处理，请删除数据后，直接运送至垃圾焚烧厂。



◀经济产业省 电脑的循环利用（资源有效利用推进法）
https://www.meti.go.jp/policy/it_policy/kaden/index02.html



摩托车的循环利用



通过二轮车循环利用系统进行摩托车循环利用是免费的。

请确认是否属于二轮车循环利用系统的对象车辆。

详情请咨询
二轮车循环利用电话服务中心
☎ 050 - 3000 - 0727
<https://www.jarc.or.jp/motorcycle/contact/>



长泉町内的指定接收场所为 **SEKI TRANSYS 公司**（参考第 16 页）。

煎炸油的循环利用



平时扔掉的煎炸油可以循环利用，一起行动起来吧！

概要

可再利用的油 麻油、色拉油、橄榄油、红花籽油等植物性的常温下为液体的植物油
不能再利用的油 除发动机油、齿轮油等矿物油外，猪油、椰子油等常温下为固体的食用油
应对方法 请装入塑料瓶等有盖的容器中后，直接运送至垃圾焚烧厂。
※ 周一至周五（节假日除外）上午 8 点 30 分至下午 4 点 30 分。

关于发生重大灾害时垃圾的投放方法 生活环境课 ☎ 989-5514

如果发生重大灾害，会产生大量损坏的家具和榻榻米等“清理垃圾”和房屋损毁导致的“废墟垃圾”等。这些垃圾称为“灾害垃圾”，需要与平时生活中产生的“生活垃圾”分开处理。

■发生大规模灾害时垃圾的投放方法

生活垃圾 / 投放到平时使用的垃圾回收站

※ 根据灾害规模和情况，可能会有一段时间无法收集。

灾害垃圾 / 投放到町内设置的临时堆放点

※ 设置临时堆放点时，町会发通知。

■ 请勿将灾害垃圾丢弃在道路、空地、公园等地方。

会阻碍紧急车辆和作业车辆的通行，并导致环境不卫生以及清理作业长期化。

发生灾害时也按规定投放垃圾，有助于快速恢复·重建。

请大家配合。

町内无法处理的垃圾（禁止投放物）

品目	处理方法	可处理废弃物的主要事业所	联系电话	图号码
石头・泥土・沙子 园艺用土 瓦	请自行处理。 若无法自行处理，请委托专业商家处理	丸玉运输公司（关建业）	986-5317	③
轮胎 （含车轮）	委托专业商家处理	大进 GOMU 公司	923-8222	⑤
蓄电池	更换时回收，或委托专业商家处理	平和 RECYCLE 公司	986-3333	②
汽车・摩托车的部件	委托专业商家处理	SEKI TRANSYS 公司	988-6868	①
建筑废材 （预制板、水泥块）	委托专业商家处理	丸玉运输公司（关建业）	986-5317	③
建筑废材（全范围）	委托专业商家处理 委托施工者处理	SEKI TRANSYS 公司	988-6868	①
油漆罐・油漆	委托专业商家处理	SEKI TRANSYS 公司	988-6868	①
液化气罐	委托销售店、专业商家处理	大静高压公司	986-5485	④
灭火器	委托销售店、专业商家处理	小川 PUMP 工业公司	986-7200	⑤
预制板、砖头、水泥块	委托专业商家处理	丸玉运输公司（关建业）	986-5317	③
钢琴、风琴电子琴、 双排键电子琴	委托销售店、专业商家处理	SEKI TRANSYS 公司	988-6868	①
防火保险箱	委托销售店、专业商家处理	SEKI TRANSYS 公司	988-6868	①
农药	委托销售店、专业商家处理			
榻榻米（畳）	委托销售店、专业商家处理	SEKI TRANSYS 公司	988-6868	①
农用地膜类	委托销售店、专业商家处理	SEKI TRANSYS 公司	988-6868	①
农机具	委托销售店、专业商家处理	SEKI TRANSYS 公司	988-6868	①
电视机、冰箱冰柜、 洗衣机、空调、干衣机	请参考第 16 页	町内指定接收场所 SEKI TRANSYS 公司	988-6868	①
注射针头	送至专业商家	USAGI 药局	980-6820	⑥
废油（机油）	委托专业商家处理	SEKI TRANSYS 公司	988-6868	①
废油（汽油）	委托专业商家处理（※ 属于危险物品，原则上应用完。）			
废油（灯油）	委托专业商家处理。（确认可否送至最近的加油站，如若可以，请确认条件。）			

※ 关于处理费用，请向商家确认。

可处理町内不予收集垃圾的事业所

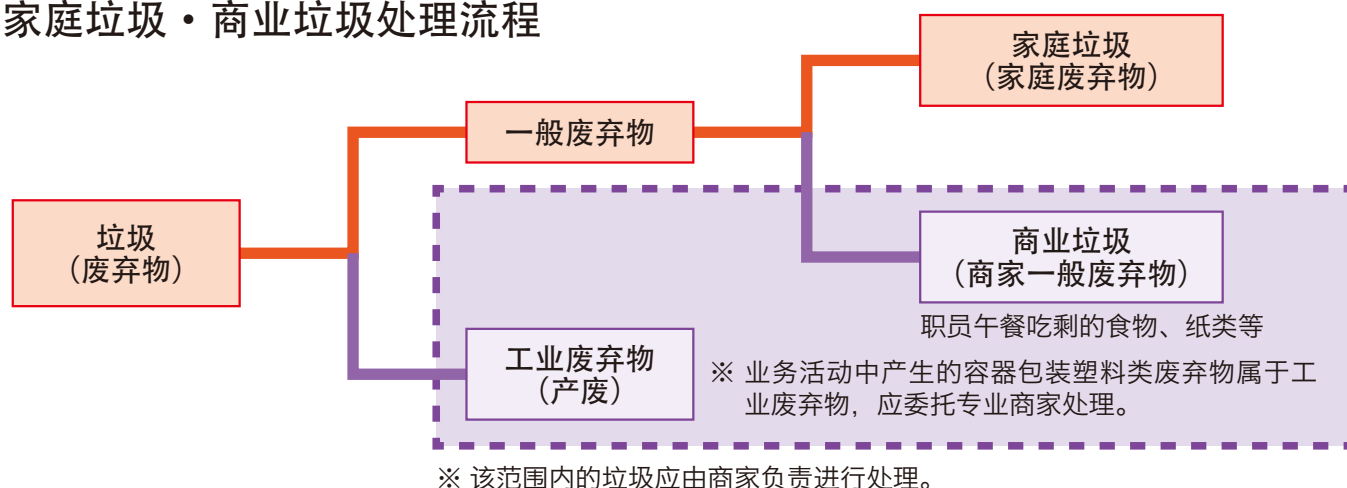
编号	名称	地址	电话号码	传真号码
①	SEKI TRANSYS 公司	长泉町纳米里 515-1	988-6868	988-6869
②	平和 RECYCLE 公司	长泉町元长洼 480-1	986-3333	986-4444
③	丸玉运输公司 (关建业)	长泉町南一色 394-16	986-5317	987-0420
④	大静高压公司	长泉町本宿 291-1	986-5485	986-5224
⑤	大进 GOMU 公司	沼津市足高字尾上 319-144	923-8222	924-5053
⑥	USAGI 药局	长泉町南一色 283-1	980-6820	980-6821



一般废弃物处理行业许可商户

申请编号	商户名	地址	电话号码
1	东海 CLEAN SYSTEM 公司	沼津市小諏访 45-4	925-5553
2	SEKI TRANSYS 公司	长泉町纳米里 515-1	988-6868
3	平和 RECYCLE 公司	长泉町元长洼 480-1	986-3333
4	日本 TREATMENT 产业公司	函南町轻井泽 281-61	974-2322
5	秋山环境 SERVICE 公司	三岛市谷田夏梅木 1982-54	972-1434
6	丸万产业公司	清水町的场 37-7	976-7844
7	对州公司	三岛市壹丁田 301-6	986-6252
8	野原商事公司	沼津市大冈 2398-1	962-8788
9	东丰企业公司	长泉町南一色 521-1 BELAGE I 103	986-1190
10	长泉町老年人才服务中心	长泉町樱堤 1-10-9	988-2670
11	长泉环境公司	长泉町本宿 608-1	999-7087
12	松冈商事公司	长泉町本宿 299-1	986-9126
13	土屋商事公司	长泉町南一色 458	989-1498
14	新井商事公司	沼津市大冈 1719-1	976-8804

家庭垃圾・商业垃圾处理流程



分类类别及投放方法要点

拼音	品名	分类类别	投放方法要点	
A ▼	按摩椅	不可燃垃圾 (粉碎垃圾)	自行送去。	
B ▼	八孔竖笛 (乐器)	塑料垃圾 (其他)	※ 金属制的作为资源物品投放。	
	白板 (木制、塑料制)	不可燃垃圾 (粉碎垃圾)		
	百叶窗	资源物品 (金属类)	塑料制的作为塑料垃圾 (其他) 投放。	
	包	资源物品 (衣物)	装在塑料袋等中投放。雨天请勿投放或用塑料袋等盖住。	
	包	资源物品 (布类)	与衣服一起装在塑料袋中投放。包括无纺布。雨天请勿投放或用塑料袋等盖住。	
	保冷包	不可燃垃圾 (粉碎垃圾)		
	保冷剂·冰袋	不可燃垃圾 (填埋垃圾)		
	保龄球	不可燃垃圾 (填埋垃圾)		
	保鲜膜类	旭包鲜 Saran Wrap	塑料垃圾 (容器包装)	冲洗后投放。保鲜膜芯作为资源物品投放。
		旭包鲜的芯	资源物品 (废纸类)	作为杂类纸投放。
	保温壶·保温杯	不可燃垃圾 (填埋垃圾)	※ 外侧为金属制的是资源物品, 电热壶是小型家电。	
	保温汤杯 (便当)	不可燃垃圾 (填埋垃圾)		
	保险箱 (耐火性)	【禁止投放】 (参考第 18 页)	※ 手提保险箱作为资源物品 (金属类) 投放。	
	报纸	资源物品 (废纸类)	需用纸绳绑好后投放。传单·广告纸也可以捆扎在一起。	
	杯面容器	塑料制	塑料垃圾 (容器包装)	※ 纸盖 (背面为铝) 是资源物品。容器用水冲洗后投放。
		纸制	资源物品 (废纸类)	※ 纸盖 (背面为铝) 是资源物品。容器用水冲洗后投放。
	被褥·坐垫	不可燃垃圾 (粉碎垃圾)	被褥一次不多于 2 条。羽绒被为资源物品。	
	被罩	资源物品 (衣物)	需与衣服一起用纸绳绑好后投放。雨天请勿投放或用塑料袋等盖住。	
	贝壳	可燃垃圾		
	杯子·马克杯	玻璃制	不可燃垃圾 (填埋垃圾)	
		塑料制	塑料垃圾 (其他)	
	笔 (颜料、书法、化妆品)	可燃垃圾	用水洗掉墨、颜料后投放。	
	笔盒	不可燃垃圾 (填埋垃圾)	除不可燃垃圾 (填埋垃圾) 以外, 按材质分类。	
	便当容器 (塑料制)	塑料垃圾 (容器包装)	轻轻冲洗后投放。	
	便携保温箱	塑料垃圾 (其他)		
	编织机	不可燃垃圾 (小型家电)	取下线。	
	别针	资源物品 (金属类)	尽可能与其他小物件金属集中投放。	
	冰凉贴	不可燃垃圾 (填埋垃圾)		
	冰箱·冰柜	【禁止投放】 《家电循环利用法》的对象 (参考第 16 页)		
	玻璃	玻璃板	不可燃垃圾 (填埋垃圾)	
		瓶	资源物品 (瓶类)	取下盖子后, 排列摆放到资源物品收集点。
	玻璃制品	不可燃垃圾 (填埋垃圾)	杯子、餐具、耐热玻璃、水晶玻璃、烟灰缸·花瓶等。	
	C ▼	菜刀	资源物品 (金属类)	用塑料胶带等缠绕刀刃使其无法切割后投放。尽可能将木头部分取下。
彩泥		可燃垃圾		
彩妆盒·盘		不可燃垃圾 (填埋垃圾)	用完后投放。	
餐巾纸盒		资源物品 (废纸类)	需撕掉塑料膜, 与杂志一起用纸绳绑好后投放。	
餐具烘干柜		不可燃垃圾 (小型家电)	※ 塑料、玻璃部分需拆下后投放。厨房嵌入式除外。	
草·花		可燃垃圾	将根部的泥土抖落后, 装入规定垃圾袋内投放。	
CD		不可燃垃圾 (填埋垃圾)	分类为盒子、纸、CD 后分别投放。	
CD 机		不可燃垃圾 (小型家电)	※ 木制扬声器需拆解后分类投放。	
唱片		不可燃垃圾 (填埋垃圾)	纸壳作为资源物品, 塑料袋作为塑料垃圾 (其他) 投放。	
超级球		不可燃垃圾 (填埋垃圾)	橡胶制品作为填埋垃圾投放。	
超市小票		可燃垃圾		
茶叶渣		可燃垃圾	沥干水分后投放。	
叉子		金属类	资源物品 (金属类)	
		塑料类	塑料垃圾 (其他)	
车轮 (车用)		【禁止投放】 (参考第 18 页)	委托专业处理商家。与轮胎相同。	
车载导航、车载电视		不可燃垃圾 (小型家电)		
尺子·三角尺		塑料垃圾 (其他)		
充电器		不可燃垃圾 (小型家电)		
虫盒 (塑料制)		塑料垃圾 (其他)		
冲浪板		不可燃垃圾 (粉碎垃圾)	切割为 50cm 以内后投放。或自行送去。	
充电电池		塑料瓶·有害垃圾	需进行绝缘处理后投放。	
宠物等 (尸骸)		可燃垃圾	小型的为可燃垃圾。大型宠物需委托专业商家处理。	
宠物粪便		可燃垃圾	用纸等包裹后投放。	
除臭剂		塑料制	塑料垃圾 (其他)	
		玻璃制·陶器制	不可燃垃圾 (填埋垃圾)	用尽内容物。

拼音	品名	分类类别	投放方法要点		
C▼	除湿盒 (DRYPET 等)	塑料垃圾 (容器包装)	需清空内中的水分后投放。		
	传单	资源物品 (废纸类)	需用纸绳绑好后投放。可以与报纸一起。		
	床	主体	资源物品 (金属类)	拆解后切割至规定大小, 木制的是可燃垃圾, 金属是资源物品。	
		床垫	不可燃垃圾 (粉碎垃圾)		
	床单	资源物品 (布类)	与衣服一起装在塑料袋中投放。法兰绒床单是不可燃垃圾 (粉碎垃圾)。雨天请勿投放或用塑料袋等盖住。		
	窗帘	资源物品 (衣物)	装在塑料袋等中投放。雨天请勿投放或用塑料袋等盖住。		
	窗帘轨道	资源物品 (金属类)			
	传真机 (仅家庭用)	不可燃垃圾 (小型家电)	※ 仅家庭用可自行送去。事业所用【禁止投放】。		
	厨房挡油板 (铝制)	资源物品 (金属类)	用水轻轻冲洗去除脏污。		
	橱柜 (木制)	可燃垃圾	拆解后切割为 50cm 以内, 并捆扎后投放。或自行送去。		
	吹风机	不可燃垃圾 (小型家电)	仅限家庭的物品。		
	储气罐	【禁止投放】 (参考第 18 页)	委托专业处理商家。		
	储物间 (不锈钢制)	资源物品 (金属类)	需拆解后, 作为资源物品 (金属类) 自行送去。(仅限家庭中的物品)		
	厨余垃圾	可燃垃圾	沥干水分后投放。		
	瓷砖	不可燃垃圾 (填埋垃圾)	※ 施工中产生的【禁止投放】。		
	磁卡	不可燃垃圾 (填埋垃圾)			
	磁疗垫	不可燃垃圾 (粉碎垃圾)	捆扎成较小体积后投放。		
	磁铁	不可燃垃圾 (填埋垃圾)			
	D▼	打火机	一次性	塑料瓶·有害垃圾	(注) 完全用尽内容物后投放。※ 若未用完, 请直接送去。
			金属制	资源物品 (金属类)	(注) 完全用尽内容物后投放。
带锁橱柜 (金属制)		资源物品 (金属类)	自行送去。(仅限家庭用)		
蛋黄酱的容器		塑料垃圾 (容器包装)	用尽内容物后投放。		
刀具类		资源物品 (金属类)	用塑料胶带等使刀刃无法切割后投放。		
刀类·柴刀		资源物品 (金属类)	用塑料胶带等缠绕刀刃使其无法切割后投放。木头部分需取下。		
打气筒		资源物品 (金属类)	※ 软管需拆下后作为不可燃垃圾 (填埋) 投放。		
打印机 (电脑用等)		不可燃垃圾 (小型家电)	色带、硒鼓需拆下后作为不可燃垃圾 (填埋) 投放。		
灯油		【禁止投放】	处理方法等咨询加油站。		
灯泡类		不可燃垃圾 (填埋垃圾)	※ 水银灯作为有害垃圾 (荧光灯管) 投放。		
地毯		不可燃垃圾 (粉碎垃圾)	叠小并捆扎后投放。		
垫板		塑料垃圾 (其他)			
电饭煲		不可燃垃圾 (小型家电)	※ 内胆作为资源物品 (金属类) 投放。炭制是填埋垃圾。		
电风扇		不可燃垃圾 (小型家电)			
电烤盘		不可燃垃圾 (小型家电)	※ 玻璃制的盖子等作为填埋垃圾投放。		
电暖器		不可燃垃圾 (小型家电)			
电热地毯		不可燃垃圾 (粉碎垃圾)	叠小后投放。		
电热毯		不可燃垃圾 (小型家电)			
电热毯		不可燃垃圾 (粉碎垃圾)	叠小后投放。		
电热水壶		不可燃垃圾 (小型家电)	※ 仅用于保温的热水壶作为不可燃垃圾 (填埋) 投放。		
电动床		不可燃垃圾 (粉碎垃圾)	自行运送。		
电动工具		不可燃垃圾 (小型家电)	仅限在家庭中使用的物品。		
电动牙刷		不可燃垃圾 (小型家电)	牙刷为卫生用品, 是可燃垃圾。		
电话		不可燃垃圾 (小型家电)			
电脑		不可燃垃圾 (小型家电)	※ 自行送去或自行处置。不要投放至垃圾回收站。		
电视机		液晶	【禁止投放】《家电循环利用法》的对象 (参考第 16 页)		
		显像管式	【禁止投放】《家电循环利用法》的对象 (参考第 16 页)		
电视用电缆		不可燃垃圾 (小型家电)			
电视游戏		不可燃垃圾 (小型家电)	游戏软件作为不可燃垃圾 (填埋) 投放。		
电线·电源线		不可燃垃圾 (小型家电)			
电子打字机		不可燃垃圾 (小型家电)			
钓鱼竿		不可燃垃圾 (填埋垃圾)	※ 竹制和无金属的物品作为可燃垃圾投放。		
碟子		陶瓷器制等	不可燃垃圾 (填埋垃圾)	玻璃制的也作为填埋垃圾投放。	
		塑料制	塑料垃圾 (其他)		
		金属制	资源物品 (金属类)		
订书钉		资源物品 (金属类)			
订书机		资源物品 (金属类)			
钉鞋		不可燃垃圾 (填埋垃圾)	钉子可拆除的需拆除后按类别投放。		
钉子·螺丝等小物件金属类		资源物品 (金属类)	装入带盖的罐中, 与小物件金属类一起投放。不要放入回收筐中。		
独轮手推车 (金属制)		资源物品 (金属类)	※ 轮胎需拆下后作为填埋垃圾投放。		
镀锌薄钢板		金属制	【禁止投放】	建筑废材。	
		塑料制	【禁止投放】	建筑废材。	
多士炉烤箱·微波炉烤箱		不可燃垃圾 (小型家电)			

拼音	品名	分类类别	投放方法要点	
E ▼	耳钉	不可燃垃圾 (填埋垃圾)	金属制的作为金属类投放。	
	耳机	不可燃垃圾 (小型家电)	尽量与其他要处置的小型家电合在一起投放。	
	儿童汽车安全座椅	不可燃垃圾 (粉碎垃圾)		
	儿童用塑料游泳池	塑料垃圾 (其他)		
F ▼	发箍	塑料垃圾 (其他)		
	发夹	资源物品 (金属类)		
	发绳	不可燃垃圾 (填埋垃圾)		
	发梳	不可燃垃圾 (填埋垃圾)	※ 塑料制的作为塑料垃圾 (其他) 投放。	
	发烟筒 (车辆用)	【禁止投放】 (工业废弃物)	委托 SEKI TRANSYS 公司。	
	珐琅锅	资源物品 (金属类)		
	防盗报警器	不可燃垃圾 (小型家电)	取下细绳类、干电池。	
	防灾头巾	不可燃垃圾 (粉碎垃圾)		
	防灾头巾外罩	不可燃垃圾 (粉碎垃圾)		
	芳香剂容器 (塑料制)	塑料垃圾 (其他)	用尽内容物后投放。陶瓷器制的是填埋垃圾。	
	番茄酱的容器	塑料垃圾 (容器包装)	用尽内容物后投放。盖子需取下后按其类别分类投放。	
	FC 游戏机	不可燃垃圾 (小型家电)		
	废油	【禁止投放】 (参考第 18 页)	委托专业处理商家。	
	风铃	不可燃垃圾 (填埋垃圾)	纸和塑料需拆下。	
	缝纫机	不可燃垃圾 (小型家电)	※ 脚踏式等大型物品需自行送去。	
	佛龕	可燃垃圾	在做法事后, 拆成一块木板状后投放。直接自行运送时, 也拆成一块木板状送去。保留佛龕形状的不接收。	
	佛像·类似品	木雕	可燃垃圾	在做法事后, 切割成合适大小并自行运送。或委托神社等处理。
		铸件	资源物品 (金属类)	〃
		陶瓷器	不可燃垃圾 (填埋垃圾)	〃
		复写纸	可燃垃圾	※ 无法作为资源物品投放。
		复印机	资源物品 (金属类)	※ 仅限家庭用。商业用【禁止投放】。
	G ▼	盖布 (塑料制)	塑料垃圾 (其他)	※ 汽车用等防水罩是不可燃垃圾 (粉碎垃圾)。
		干电池	塑料瓶·有害垃圾	用塑料胶带进行绝缘处理后放入收集点的 18L 方形铁桶内。
		干衣机	【禁止投放】 《家电循环利用法》的对象 (参考第 16 页)	
		钢薄板	资源物品 (金属类)	仓库、房屋的墙壁是建筑废材。
		钢床	资源物品 (金属类)·其他	※ 床板部分是可燃垃圾, 褥垫是不可燃垃圾 (粉碎垃圾)。
钢琴·风琴		【禁止投放】	委托专业处理商家。	
干燥剂		不可燃垃圾 (填埋垃圾)	硅胶等。	
高尔夫球		不可燃垃圾 (填埋垃圾)		
高尔夫球包		不可燃垃圾 (粉碎垃圾)	※ 金属等需尽可能拆下。	
高尔夫球杆 (铁头)		资源物品 (金属类)	需用绳子绑好后投放。※ 木制、碳素制的是不可燃垃圾 (填埋)。	
膏药贴		可燃垃圾	卫生用品 ※ 撕下的玻璃纸作为塑料垃圾 (其他) 投放。	
割草机		资源物品 (金属类)		
工具类		资源物品 (金属类)	柴刀、锯等木制柄可拆下的物品需拆下后投放。	
购物手推车 (老年人用)		资源物品 (金属类)	罩布、口袋作为填埋垃圾投放。	
罐 (点心·海苔·茶)		资源物品 (金属类)	大型罐作为金属类投放, 小型罐放入空罐回收筐中。	
管式文件夹·活页夹		可燃垃圾·其他	※ 金属部分需拆下作为资源物品 (金属类) 投放。	
罐头等的罐子		资源物品 (金属类)	用水轻轻冲洗后投放。盖子装入带盖的罐中投放。	
柜橱		可燃垃圾	拆解后切割为 50cm 以内, 并捆扎后投放。或自行送去。	
锅·珐琅锅		资源物品 (金属类)	※ 耐热玻璃制的锅盖作为不可燃垃圾 (填埋垃圾) 投放。	
锅烧乌冬面的锅 (铝制)		不可燃垃圾 (填埋垃圾)	冲洗后投放。	
H ▼		海绵	塑料垃圾 (其他)	厨房、汽车打蜡等已脏污的是填埋垃圾。
		海苔罐·点心罐	资源物品 (金属类)	投放大罐时请勿放入空罐回收筐中。
		海鲜运输箱	塑料垃圾 (容器包装)	泡沫塑料制。※ 用于园艺等变旧的也可以清洗后投放。
	盒式磁带	不可燃垃圾 (填埋垃圾)	磁带盒作为塑料垃圾 (其他) 投放。	
	盒式录音机	不可燃垃圾 (小型家电)		
	护具 (膝·肩·胸)	可燃垃圾		
	护目镜	塑料垃圾 (其他)	金属制的是资源物品。	
	护身符·神符	可燃垃圾	尽量请在寺庙神社处理。	
	糊纸推拉门、障子	【禁止投放】		
	滑板	不可燃垃圾 (粉碎垃圾)		
	花木箱	塑料垃圾 (其他)	用水轻轻冲洗去除脏污。	
	花盆	素陶瓷	不可燃垃圾 (填埋垃圾)	简单清除泥土等脏污后投放。
		塑料制	塑料垃圾 (其他)	〃
	花瓶 (玻璃·陶瓷器)	不可燃垃圾 (填埋垃圾)		
	缓冲材料 (塑料制)	塑料垃圾 (容器包装)		
	换气扇	不可燃垃圾 (小型家电)	※ 塑料制的叶片作为塑料垃圾 (其他) 投放。	
	换气扇过滤网	不可燃垃圾 (填埋垃圾)		
	换装娃娃的衣服	可燃垃圾	塑料制的作为塑料垃圾 (其他) 投放。	

拼音	品名	分类类别	投放方法要点	
H▼	滑雪双板·滑雪单板	不可燃垃圾（粉碎垃圾）	※ 鞋的金属固定器需拆下作为资源物品（金属类）投放。	
	滑雪靴·滑冰靴	不可燃垃圾（填埋垃圾）		
	化妆品的软管·容器	塑料垃圾（容器包装）	用尽内容物后投放。盖子需取下后按其类别分类投放。	
	化妆品瓶	不可燃垃圾（填埋垃圾）	用尽内容物后投放。盖子需取下后按其类别分类投放。	
	灰	可燃垃圾	※ 事业所的焚烧灰【禁止投放】。	
	辉光灯	不可燃垃圾（填埋垃圾）		
	绘画颜料（塑料）	塑料垃圾（容器包装）	用尽内容物后投放。金属制软管是不可燃垃圾（填埋）。	
	火盆	不可燃垃圾（填埋垃圾）	※ 除填埋以外，需按材料投放。	
	火柴	可燃垃圾	在水中浸泡 1 天以上后投放。	
J▼	吉他·电吉他	不可燃垃圾（粉碎垃圾）		
	家具（木制）	可燃垃圾	拆解为 50cm 以内，并捆扎后投放。或自行送去。	
	煎锅	资源物品（金属类）	尽可能将手柄的木头部分取下后投放。	
	健身器材（金属制）	资源物品（金属类）	单杠、跑步机等健身器材。金属以外的部分需拆下。	
	剪刀	资源物品（金属类）		
	奖杯	金属制	资源物品（金属类）	木制底座等其他材料拆解后投放。
		塑料制	塑料垃圾（其他）	木制底座等其他材料拆解后投放。
	酱汁的容器	塑料垃圾（容器包装）	需用尽内容物，并冲洗内部后投放。	
	键盘口风琴 melodion	不可燃垃圾（粉碎垃圾）		
	胶条（纸·布）	可燃垃圾		
	胶卷（底片）	塑料垃圾（其他）	※ 胶卷盒是塑料垃圾。（容器包装）	
	夹子	资源物品（金属类）	塑料制的作为塑料垃圾（其他）投放。	
	鸡蛋盒	塑料垃圾（容器包装）	※ 纸制的作为资源物品与杂志一起投放。	
	节拍器	不可燃垃圾（小型家电）		
	筋膜球	不可燃垃圾（填埋垃圾）	放出空气后投放。	
	镜子	不可燃垃圾（填埋垃圾）		
	金属丝·电线	资源物品（金属类）	需卷起来以免缠住，并用绳子绑好后投放。	
	计算器·电子记事本	不可燃垃圾（小型家电）	※ 干电池需取出后作为有害垃圾（干电池）投放。	
	酒盒（内侧为银色）	资源物品（废纸类）	※ 吸嘴的塑料作为塑料垃圾（容器包装）投放。	
	锯	资源物品（金属类）	用塑料胶带等缠绕刀刃使其无法切割后投放。木头部分需取下。	
聚乙烯容器·塑料桶	塑料垃圾（其他）	用水轻轻冲洗去除脏污。		
卷尺（测量）	资源物品（金属类）	※ 塑料制的作为塑料垃圾（其他）投放。		
绝热材料	【禁止投放】	委托专业处理商家。		
K▼	卡拉 OK 套装	不可燃垃圾（小型家电）	※ 卡拉 OK 磁带作为不可燃垃圾（填埋）投放。	
	卡式炉	有电池	不可燃垃圾（小型家电）	
		无电池	资源物品（金属类）	
	卡式炉气罐	资源物品（金属类）	务必用尽内容物后才能投放至空罐回收筐中，不要开孔。	
	咖啡的袋子	塑料垃圾（容器包装）		
	烤面包机	不可燃垃圾（小型家电）		
	空气净化器	不可燃垃圾（小型家电）	塑料等需拆下后按材料分别投放。	
	空调	【禁止投放】《家电循环利用法》的对象（参考第 16 页）		
	口风琴	不可燃垃圾（填埋垃圾）		
	口红（唇膏）容器	塑料垃圾（其他）	用完后投放。	
	口琴	资源物品（金属类）		
	口罩	可燃垃圾	卫生用品。	
	筷子·一次性筷子	可燃垃圾		
	筐（塑料制）	塑料垃圾（其他）		
	L▼	蜡笔·塑料蜡笔	不可燃垃圾（填埋垃圾）	
		蜡烛	可燃垃圾	蜡烛、香薰蜡烛是可燃垃圾。容器需按材质规定的分类投放。
濂户烧·陶瓷器		不可燃垃圾（填埋垃圾）		
篮筐		塑料制	塑料垃圾（其他）	塑料制篮筐作为塑料垃圾（其他）投放。
		木制、竹制等	可燃垃圾	天然材料的篮筐拆散后投放。
榔头·锤子		资源物品（金属类）	※ 木制柄等可拆卸的物品需拆下后投放。	
蓝色塑料布		塑料垃圾（其他）		
镭射影碟		不可燃垃圾（填埋垃圾）	纸壳作为资源物品，塑料袋作为塑料垃圾（其他）投放。	
冷感垫		资源物品（衣物）	雨天请勿投放或用塑料袋等盖住。	
量规（测量）		资源物品（金属类）		
凉鞋·洞洞鞋		不可燃垃圾（填埋垃圾）		
晾衣杆		资源物品（金属类）	弄短至长度 2m 以内后投放。	
晾衣架		全部塑料	塑料垃圾（其他）	
		金属和塑料	资源物品（金属类）	将金属和塑料分类投放。
			塑料垃圾（其他）	
晾衣夹（塑料制）		塑料垃圾（其他）	将金属和塑料分类投放。	
晾衣支撑架	资源物品（金属类）	※ 混凝土底座需委托专业商家处理。		

拼音	品名	分类类别	投放方法要点		
L▼	理发推子	不可燃垃圾（小型家电）	电动·手动均为小型家电。（仅限家庭用）。		
	铃	资源物品（金属类）			
	铃鼓	不可燃垃圾（填埋垃圾）			
	领带	资源物品（布类）	与衣服一起装在塑料袋中投放。雨天请勿投放或用塑料袋等盖住。		
	立体声·组合音响	不可燃垃圾（小型家电）	仅主体。※木制扬声器需拆解后分类投放。		
	铝箔	不可燃垃圾（填埋垃圾）			
	铝罐	资源物品（金属类）	空罐放入回收筐。		
	铝膜袋	塑料垃圾（容器包装）	点心、蒸煮袋装食品等简单清除脏污后投放。		
	轮胎	【禁止投放】（参考第18页）	委托专业处理商家。		
	落叶·木屑	可燃垃圾			
	螺丝刀（参考工具类）	资源物品（金属类）	仅限家庭的物品。		
	录像带	不可燃垃圾（填埋垃圾）	盒子是塑料（其他）。		
	录像机	不可燃垃圾（小型家电）			
	炉子·暖风机	不可燃垃圾（小型家电）	需清空燃料箱、底部的燃料后投放。		
M▼	马口铁胸章	资源物品（金属类）			
	麻绳	可燃垃圾	需卷起来投放。※塑料制的作为塑料垃圾（其他）投放。		
	马桶	不可燃垃圾（填埋垃圾）			
	盲文用纸	可燃垃圾	※为特殊纸，无法作为资源物品投放。		
	毛领（和服、围脖）	资源物品（衣物）	雨天请勿投放或用塑料袋等盖住。		
	毛绒玩具	不可燃垃圾（粉碎垃圾）			
	猫砂	可燃垃圾			
	毛毯	资源物品（衣物）	雨天请勿投放或用塑料袋等盖住。		
	毛条拉花	资源物品（金属类）	※塑料制的作为塑料垃圾（其他）投放。		
	毛巾·浴巾	资源物品（布类）	需用纸绳绑好后投放。雨天请勿投放或用塑料袋等盖住。		
	毛线	可燃垃圾			
	帽子	不可燃垃圾（填埋垃圾）			
	美工刀	资源物品（金属类）			
	米糠	可燃垃圾	尽可能在家中用完。因为很重，只能直接送去。		
	迷你车	资源物品（金属类）			
	米桶（米箱）	资源物品（金属类）	※塑料制的物品作为塑料垃圾（其他）投放。		
	棉签	可燃垃圾	卫生用品。		
	棉纱手套	可燃垃圾			
	棉花	可燃垃圾			
	灭火器	【禁止投放】（参考第18页）	委托专业处理商家。		
	墨盒	不可燃垃圾（填埋垃圾）	有的店铺门店回收，请尽量利用。		
	摩托车	【禁止投放】（参考第18页）	委托专业处理商家。		
	木鱼	可燃垃圾	较大的木鱼需弄小后投放。		
	N▼	奶瓶	不可燃垃圾（填埋垃圾）	※塑料制的作为塑料垃圾（其他）投放。	
		尿布罩	不可燃垃圾（填埋垃圾）		
		鸟笼	金属制	资源物品（金属类）	金属以外的物品拆除后投放。
			竹制	可燃垃圾	拆解后投放。
		泥土	【禁止投放】	委托专业处理商家。	
		纽扣	塑料垃圾（其他）	※金属制的作为资源物品（金属类）投放。	
		纽扣电池	塑料瓶·有害垃圾	放入收集点的18L方形铁桶内。	
牛奶盒等		纸盒	资源物品（废纸类）	用水清洗，剪开并用纸绳捆扎后投放。	
		内侧为铝	资源物品（废纸类）	※塑料制的盖子作为塑料垃圾（容器包装）投放。	
农具		【禁止投放】（参考第18页）	委托专业处理商家。		
农用塑料薄膜·地膜		【禁止投放】（参考第18页）	委托专业处理商家。		
农药·药品的容器		【禁止投放】（参考第18页）	委托专业处理商家。		
暖宝宝		不可燃垃圾（填埋垃圾）	袋子作为塑料垃圾投放。暖宝宝主体需使用后作为填埋垃圾投放。		
暖宝宝（一次性）		不可燃垃圾（填埋垃圾）			
暖风机		不可燃垃圾（小型家电）	需清空燃料箱、底部的燃料后投放。		
暖炉桌		暖桌主体	不可燃垃圾（粉碎垃圾）	桌脚需取下。尽可能下拆解后按其类别分类投放。	
		桌面	不可燃垃圾（粉碎垃圾）	6人用等需自行送去，切割至50cm以内。	
P▼		跑步机	不可燃垃圾（小型家电）	※50cm以上的物品需自行送去。仅限家庭用。金属以外的部分需拆下。	
		泡沫塑料	塑料垃圾（容器包装）	用水轻轻冲洗去除脏污。	
		盆	木制	可燃垃圾	
			金属制	资源物品（金属类）	
	塑料制		塑料垃圾（其他）		
	盆（烹任用、塑料制）	塑料垃圾（其他）	※金属制的作为资源物品（金属类）投放。		
	喷雾罐	资源物品（金属类）	用尽内容物。还有内容物时送去焚烧厂（2~3罐）。		
	喷雾器	资源物品（金属类）	※塑料制的物品作为塑料垃圾（其他）投放。		
喷雾式简易灭火器	资源物品（金属类）	用尽内容物。（灭火器【禁止投放】。委托专业商家处理）。			

拼音	品名	分类类别	投放方法要点	
P ▼	烹饪器具（金属制）	资源物品（金属类）	※ 金属制以外的需按材料投放。	
	皮革制品	不可燃垃圾（粉碎垃圾）	※ 无金属等不可燃物的作为可燃垃圾投放。	
	拼图（厚纸）	资源物品（废纸类）		
	拼图垫	塑料垃圾（其他）	※ 软木的是“不可燃垃圾（粉碎垃圾）”。	
	瓶（化妆品用）	资源物品（瓶类）	用尽内容物后投放。盖子需取下。	
	瓶（乳白色的化妆品瓶子）	不可燃垃圾（填埋垃圾）		
	瓶（饮料·调味料用等）	资源物品（瓶类）	用尽内容物后投放。盖子需取下。	
	平板电脑	不可燃垃圾（小型家电）		
	瓶盖 （盖子）	塑料制 资源物品（容器包装） 金属制 资源物品（金属类）	塑料瓶、瓶等塑料制的瓶盖。 与钉子等小物件金属类一起装入带盖的罐中投放。	
Q ▼	前抱式·后背式背带	资源物品（衣物）	与其他衣物集中投放。雨天请勿投放或用塑料袋等盖住。	
	切菜板（木制）	可燃垃圾	※ 塑料制的作为塑料垃圾（其他）投放。	
	球（体育·玩具用）	不可燃垃圾（填埋垃圾）	※ PVC·塑料制的物品作为塑料垃圾（其他）投放。	
	球棒	金属制	资源物品（金属类）	
		木制	可燃垃圾	
	球拍（木制·碳素）	可燃垃圾	※ 金属制的作为资源物品（金属类）投放。	
	球拍线	可燃垃圾	是天然材料的物品。但塑料制的作为塑料垃圾（其他）投放。	
	汽油	【禁止投放】（参考第18页）	用完。	
R ▼	染发剂容器	不可燃垃圾（填埋垃圾）	盖子是塑料，主体是填埋垃圾。	
	燃气炉（燃气灶）	不可燃垃圾（小型家电）	※ 橡胶制燃气软管作为不可燃垃圾（填埋）投放。	
	绕管器 （塑料制）	主体	塑料垃圾（其他）	
		软管	不可燃垃圾（填埋垃圾）	
	绕线轮	资源物品（金属类）	线需取下。※ 使线处于未缠住状态，作为塑料垃圾（其他）投放。	
	热敏纸	可燃垃圾	※ 无法作为资源物品投放。	
	人偶·女孩男孩节人偶	不可燃垃圾（填埋垃圾）		
	人偶盒（塑料制）	塑料垃圾（其他）	叠小后投放。玻璃制人偶的玻璃作为不可燃垃圾（填埋垃圾）投放。	
	人造草坪	塑料垃圾（其他）	50cm 以上的物品需自行送去。仅限家庭垃圾。	
	热水袋（金属制）	资源物品（金属类）	※ 塑料制的作为塑料垃圾（其他）投放。	
	热水器	【禁止投放】	※ 委托施工者处理。	
	绒毯	不可燃垃圾（粉碎垃圾）	叠小并捆扎后投放。背面贴有橡胶的为资源物品（布类）。	
	绒毯	不可燃垃圾（粉碎垃圾）	较长的需切断并卷起来投放。	
	软管（PVC·塑料制）	不可燃垃圾（填埋垃圾）	捆扎成环状后投放。橡胶制的是填埋垃圾。	
	软管状容器	塑料垃圾（容器包装）	牙膏、芥末酱等需用尽内容物后投放。	
	软盘	不可燃垃圾（填埋垃圾）		
	褥垫	不可燃垃圾（粉碎垃圾）	叠小后投放。	
	S ▼	伞·遮阳伞	伞骨	资源物品（金属类）
伞布			不可燃垃圾（填埋垃圾）	※ PVC·塑料制的物品作为塑料垃圾（其他）投放。
三轮车（金属制）		资源物品（金属类）	轮胎、塑料部分需拆下后分类投放。	
扫帚		可燃垃圾	切割为长度 50cm 以内后投放。	
扫帚（柄为铁外面覆盖树脂，扫帚主体是塑料制）		可拆解	不可燃垃圾（填埋垃圾） 资源物品（金属类）	
		不可拆解	不可燃垃圾（填埋垃圾）	
色带		不可燃垃圾（填埋垃圾）		
砂（宠物如厕用）		可燃垃圾	※ 粪便需清除，每次一一作为可燃垃圾投放。 ※ 更换厕所砂时投放。因会变重，不要堆积。	
杀虫剂（烟雾式）		不可燃垃圾（填埋垃圾）	VARSAN 等烟雾式杀虫剂务必用完后投放。	
纱窗的纱网		塑料垃圾（其他）	自行换纱网时，橡胶作为填埋垃圾，纱网作为塑料垃圾（其他）投放。	
砂锅		不可燃垃圾（填埋垃圾）		
杀螨剂		塑料垃圾·资源物品	塑料容器是塑料垃圾（容器包装）。金属是资源物品。	
沙发		不可燃垃圾（粉碎垃圾）	※ 长·宽·高 50cm 以上的物品需自行送去。	
扇子（塑料制）		塑料垃圾（其他）	※ 浸在水中后纸可去除。竹制品是可燃垃圾。	
勺		金属制	资源物品（金属类）	
		塑料制	塑料垃圾（其他）	
烧水壶		资源物品（金属类）		
沙滩鞋		不可燃垃圾（填埋垃圾）		
摄像机		不可燃垃圾（小型家电）		
神龛		可燃垃圾	拆成一块木板状后投放。	
生活科包（小学生）		不可燃垃圾（粉碎垃圾）	包内需清空后投放。	
石膏板		【禁止投放】		
室内鞋		资源物品（衣物·鞋）	脏污明显的、单只是不可燃垃圾（填埋）。	
十字镐（在家中使用的物品）	资源物品（金属类）	※ 柄为木制等非金属的物品需取下柄后投放。		
食品夹（烹饪用具）	资源物品（金属类）			

拼音	品名	分类类别	投放方法要点	
S▼	食品托盘	塑料垃圾（容器包装）	清洗干净后投放。	
	石头	【禁止投放】（参考第18页）	委托专业处理商家。	
	石油炉	电池、电池式	不可燃垃圾（小型家电）	排空灯油后投放。
		其他	资源物品（金属类）	
	瘦身用脂机	不可燃垃圾（小型家电）	大型物品需能直接送去（与健身器材相同）。	
	寿司装饰草	塑料垃圾（其他）		
	手表	不可燃垃圾（小型家电）		
	手电筒	不可燃垃圾（小型家电）	可拆解的应拆解后，作为塑料垃圾（其他）、资源物品（金属类）等投放。	
	手机	不可燃垃圾（小型家电）	尽可能返还至购买商店。	
	手套	可燃垃圾	※ 橡胶制的作为不可燃垃圾（填埋）投放。	
	手套（皮革制）	资源物品（布类）	※ 皮革制以外的物品作为不可燃垃圾（填埋）投放。雨天请勿投放或用塑料袋等盖住。	
	收音机·收录机	不可燃垃圾（小型家电）	取出电池。	
	书	资源物品（废纸类）	需用纸绳绑好后投放。雨天时尽可能不投放。	
	梳妆台（穿衣镜）	不可燃垃圾（粉碎垃圾）	自行送去。	
	双肩包	不可燃垃圾（粉碎垃圾）	尽可能将金属拆除后投放。	
	双排键电子琴	【禁止投放】（参考第18页）		
	刷子	浴池用	不可燃垃圾（填埋垃圾）	
		厕所用	不可燃垃圾（填埋垃圾）	
	书法包	不可燃垃圾（粉碎垃圾）	包内需清空后投放。	
	书法垫板（毛毡）	可燃垃圾		
	水槽·洗漱台	【禁止投放】	委托专业处理商家。	
	睡袋	不可燃垃圾（粉碎垃圾）	将睡袋直接投放。	
	水缸	塑料制	塑料垃圾（其他）	仅限全部为塑料制的物品。※ 带金属框的为填埋垃圾。
		玻璃制	不可燃垃圾（填埋垃圾）	
	水壶	不锈钢制	资源物品（金属类）	塑料需拆下。※ 内部为玻璃制的作为填埋垃圾投放。
		塑料制	塑料垃圾（其他）	
	水桶	塑料制	塑料垃圾（其他）	提手为金属的需取下。
		金属制	资源物品（金属类）	
	水枕	不可燃垃圾（填埋垃圾）		
	水泥块	【禁止投放】（参考第18页）	委托专业商家处理。	
	丝袜	不可燃垃圾（填埋垃圾）		
	算盘	塑料制	塑料垃圾（其他）	
		木制	可燃垃圾	
	碎布·边角料	可燃垃圾		
	碎纸机	不可燃垃圾（填埋垃圾）	可拆解的需拆解后按材质投放。电动型为小型家电。	
	塑料波浪板	【禁止投放】		
塑料薄膜（农业用）	【禁止投放】（参考第18页）	委托专业处理商家。		
塑料袋·PVC制品	塑料垃圾（其他）	用水轻轻冲洗去除脏污。		
塑料购物袋·超市袋	塑料垃圾（容器包装）			
塑料模型	塑料垃圾（其他）	※ 干电池、电机、齿轮等需拆下。		
塑料瓶	塑料瓶·有害垃圾	用水轻轻冲洗并压扁后放入专用回收筐中。		
T▼	台灯	不可燃垃圾（小型家电）	取下荧光灯管、灯泡以及灯罩部分的塑料。	
	太阳能热水器	【禁止投放】	委托专业处理商家。	
	炭	可燃垃圾		
	陶瓷菜刀	资源物品（金属类）		
	陶瓷器	不可燃垃圾（填埋垃圾）		
	榻榻米（畳）	【禁止投放】（参考第18页）	委托榻榻米商店回收。	
	榻榻米座椅	不可燃垃圾（粉碎垃圾）	※ 可拆解的物品需拆解后按其类别分类投放。	
	特百惠用品	塑料垃圾（其他）		
	剃须刀（柄为塑料制）	不可燃垃圾（填埋垃圾）	※ 金属制的作为资源物品（金属类）投放。	
	剃须刀（充电式）	不可燃垃圾（小型家电）	※ 电池应取出后作为有害垃圾（干电池）投放。	
	剃须刀片	资源物品（金属类）	装入带盖的罐中，与钉子·螺丝等一起投放。	
	天文望远镜	资源物品（金属类）	镜片·塑料等可拆除的物品需拆除后投放。	
	天线（卫星天线）	不可燃垃圾（小型家电）	※ 塑料制的物品作为塑料垃圾（其他）投放。	
	调色板（绘画用）	塑料垃圾（其他）	用水轻轻冲洗去除颜料等脏污。	
	跳绳	塑料垃圾（其他）		
	跳跳杆	资源物品（金属类）		
	调味料瓶	资源物品（瓶类）	需用尽内容物，并冲洗内部后投放。	
	调味料容器（塑料）	塑料垃圾（容器包装）	需用尽内容物，并冲洗内部后投放。	
	铁板·铁棒	资源物品（金属类）	重量不多于10kg。超出部分需自行送去。	
	铁铲	资源物品（金属类）	用水轻轻冲洗，去除泥土后投放。生锈的也可以。	
	铁管	资源物品（金属类）	在家庭中使用、长度2m以内的物品。	

拼音	品名	分类类别	投放方法要点	
T▼	铁锹	资源物品（金属类）	※ 柄为木制等非金属的物品需拆下柄后投放。	
	铁桶	【禁止投放】	※ 在家庭中使用的物品需自行送去。	
	铁哑铃	资源物品（金属类）	※ 塑料制的作为塑料垃圾（其他）投放。	
	体重计	不可燃垃圾（小型家电）		
	梯子	资源物品（金属类）		
	桶·盆（塑料制）	塑料垃圾（其他）		
	投光灯（仅限家庭用）	不可燃垃圾（小型家电）	事务所、事业所等使用的【禁止投放】。	
	头盔	不可燃垃圾（填埋垃圾）	商业用除外。离职时在公司处理。	
	头发	可燃垃圾		
	透明窗信封	可燃垃圾	※ 撕下塑料薄膜。	
	透明文件夹	塑料垃圾（其他）		
	图钉	资源物品（金属类）	装入带盖的罐中，与钉子·螺丝等一起投放。	
	涂料	【禁止投放】（参考第18页）	※ 若少量，用纸等吸入后为可燃垃圾。	
	涂料容器	罐	资源物品（金属类）	用尽内容物后投放。
		塑料制	不可燃垃圾（填埋垃圾）	用尽内容物。
	图章（印章）	可燃垃圾		
	拖把	不可燃垃圾（填埋垃圾）		
	托盘	塑料垃圾（容器包装）	清洗干净后投放。	
	拖鞋	布制	不可燃垃圾（填埋垃圾）	
		塑料制	塑料垃圾（其他）	
U▼	USB 设备	不可燃垃圾（小型家电）		
W▼	瓦	【禁止投放】	运送至丸玉运输公司。	
	碗	陶瓷器制	不可燃垃圾（填埋垃圾）	
		塑料制	塑料垃圾（其他）	
	网球拍（木·碳素等）	可燃垃圾	※ 金属制的为资源物品（金属类），球拍线需拆除。	
	玩具	金属制	资源物品（金属类）	
		塑料·金属制	不可燃垃圾（填埋垃圾）	为塑料和金属等复合材料，无法分类。
		塑料制	塑料垃圾（其他）	充电电池等应拆除。
	袜子	干净物品	资源物品（衣物）	未破损且成对（※ 丝袜是填埋垃圾）。雨天请勿投放或用塑料袋等盖住。
		脏污物品	可燃垃圾	
	微波炉	不可燃垃圾（小型家电）		
	微粒子坐垫	不可燃垃圾（填埋垃圾）	仅粒子装在袋中时作为塑料垃圾（其他）投放。	
	卫生用品	可燃垃圾	卫生巾、卫生棉条、擦伤等沾上血液的纸·布等。	
	文具	可燃垃圾		
		塑料垃圾（其他）	按材质分类投放。	
		不可燃垃圾（填埋垃圾）		
	温度计	不可燃垃圾（填埋垃圾）	※ 木框、塑料框等可拆解的按材料投放。	
	温度计（水银式·数字式）	塑料瓶·有害垃圾	直接投放至回收筐。数字式是不可燃垃圾（小型家电）。	
	文件夹·活页夹	资源物品（金属类·废纸类）		
		塑料垃圾（其他）	分类后，按各自的分类投放。	
	无纺布	不可燃垃圾（填埋垃圾）	但口罩为卫生用品，是可燃垃圾。	
无线电遥控模型	不可燃垃圾（小型家电）	按材质投放。取出电池·蓄电池。		
X▼	吸尘器	不可燃垃圾（小型家电）	※ 仅主体。集尘口·吸尘软管是塑料垃圾（其他）。蓄电池是“有害垃圾”。	
	洗发水的容器	塑料垃圾（容器包装）	用尽内容物后投放。盖子需取下。	
	吸管	塑料垃圾（其他）		
	洗脸盆	塑料垃圾（其他）		
	吸水海绵（插花用）	不可燃垃圾（填埋垃圾）		
	洗碗刷	龟之子	可燃垃圾	金属固定器是资源物品。
		不锈钢	资源物品（金属类）	
	洗衣篮（塑料制）	塑料垃圾（其他）		
	席子	席草·榻榻米的席面	可燃垃圾	需卷起来并用纸绳等绑好后投放。
		PVC·塑料制	塑料垃圾（其他）	需卷起来并用塑料绳等绑好后投放。
	咸菜压菜石	不可燃垃圾（填埋垃圾）		
	响板（乐器）	可燃垃圾	除木制外，按材质分类。	
	相册	可燃垃圾	拆下塑料膜、塑料、金属等后投放。	
	相机·数码相机	不可燃垃圾（小型家电）	※ 电池应取出后作为有害垃圾（干电池）投放。	
	橡胶软管·塑料软管	不可燃垃圾（填埋垃圾）		
	橡胶制品（轮胎除外）	不可燃垃圾（填埋垃圾）	橡胶手套、橡胶雨靴、橡皮筋、橡胶垫等。	
	橡皮	不可燃垃圾（填埋垃圾）		
	橡皮筋	不可燃垃圾（填埋垃圾）		
	橡皮泥·超轻粘土	不可燃垃圾（填埋垃圾）		
	显微镜（金属制）	资源物品（金属类）	塑料制的作为塑料垃圾（其他）投放。	

拼音	品名	分类类别	投放方法要点	
X▼	小学生硬式双肩包	不可燃垃圾（粉碎垃圾）	尽可能将金属拆除后投放。	
	鞋	资源物品（鞋）	脏污明显的、单只是不可燃垃圾（填埋）。	
	行李箱	不可燃垃圾（粉碎垃圾）		
	信用卡	不可燃垃圾（填埋垃圾）	※ 个人信息需自行销毁。用剪刀剪碎等。	
	修剪的树枝·落叶	可燃垃圾	用细绳·麻绳·纸绳等绑好后投放。	
	修剪下的树枝	可燃垃圾	切割为 50cm 以内，并捆扎后投放。树枝直径 5cm 以下，直径 5cm 以上的需直接送去。一次可投放最多 5 把，6 把以上自行送去。	
	洗衣机	【禁止投放】《家电循环利用法》的对象（参考第 16 页）		
	蓄电池	汽车·摩托车用	【禁止投放】（参考第 18 页）	委托专业处理商家。
		其他	【禁止投放】	例）DYSON 的蓄电池：除厂家正品外需送去。
	玄关地垫	铁制	资源物品（金属类）	抖落泥土等后投放。
		橡胶·布制	不可燃垃圾（填埋垃圾）	抖落泥土等后投放。
	雪橇（儿童玩具）	塑料垃圾（其他）		
	血压计（电池式）	不可燃垃圾（小型家电）		
	Y▼	牙膏软管（塑料制）	塑料垃圾（容器包装）	用尽内容物后投放。盖子需取下。
烟蒂		可燃垃圾	（注）用水浸湿等完全熄灭的烟蒂。	
烟花		仅已使用的物品	可燃垃圾	用水浸湿后投放。
		未使用的物品	【禁止投放】	※ 可能会爆炸、起火，请使用后投放。
延长线		不可燃垃圾（小型家电）	需卷起来并用绳子绑好后投放。	
洋装		资源物品（衣物）	装在塑料袋中投放。雨天请勿投放或用塑料袋等盖住。	
眼镜		不可燃垃圾（填埋垃圾）		
药		可燃垃圾	按材质分类。	
腰带		不可燃垃圾（填埋垃圾）	皮革制的是资源物品。	
药的容器（塑料制）		塑料垃圾（容器包装）		
摇椅（婴儿）		不可燃垃圾（粉碎垃圾）	拆解并使长度在 50cm 以内。	
遥控器		不可燃垃圾（小型家电）	取出干电池后投放。	
钥匙扣（金属制）		资源物品（金属类）	与钉子等小物件金属类一起装入带盖的罐中投放。	
牙刷		可燃垃圾	卫生用品。	
野餐垫		不可燃垃圾（粉碎垃圾）		
液化气罐		【禁止投放】（参考第 18 页）	委托专业处理商家。	
衣架		金属丝·金属制	资源物品（金属类）	
		塑料制	塑料垃圾（其他）	※ 金属等需尽可能拆下。
		木制	可燃垃圾	带金属且不可脱开的是不可燃垃圾（粉碎垃圾）。
衣物·布类		资源物品（衣物）	装在塑料袋等中投放。雨天请勿投放或用塑料袋等盖住。	
衣物收纳盒		纸·木制	可燃垃圾	拆解并折叠后投放。纸板箱为资源物品。
		金属制	资源物品（金属类）	不得放入物品。
		塑料制	塑料垃圾（其他）	”
印泥		不可燃垃圾（填埋垃圾）		
隐形眼镜		不可燃垃圾（填埋垃圾）	仅主体是填埋垃圾，容器等需按材质分类。	
印章（塑料制）		塑料垃圾（其他）	※ 木制品作为可燃垃圾，其他作为填埋垃圾投放。	
婴儿车		不可燃垃圾（填埋垃圾）		
荧光灯管		塑料瓶·有害垃圾	直接投放至回收筐。破裂的需放入透明袋中后投放。	
椅子（金属制）		资源物品（金属类）	※ 木制品作为可燃垃圾投放。坐垫部分应拆除。	
用具箱（小学生）		资源物品（废纸类） 塑料垃圾（其他）	按材质分类投放。	
泳衣		资源物品（衣物）	雨天请勿投放或用塑料袋等盖住。	
油（食用）、油		可燃垃圾	少量时用纸等吸入后为可燃垃圾。	
		资源物品	大量时作为资源物品直接送至垃圾焚烧厂。	
油（植物油、矿物油）		【禁止投放】（参考第 18 页）	※ 少量时用纸等吸入后作为可燃垃圾投放。	
油罐		资源物品（金属类）	应用尽内容物，在油未渗出的状态下投放。	
油汀取暖器		【禁止投放】	委托生产商或SEKI TRANSYS公司。	
油性记号笔 Magic Ink		不可燃垃圾（填埋垃圾）	※ 笔盖需取下后作为塑料垃圾（其他）投放。	
油性记号笔 My Name		不可燃垃圾（填埋垃圾）	笔盖需取下后作为塑料垃圾（其他）投放。	
油纸		可燃垃圾	※（注）无法作为资源物品（废纸类）投放。	
油漆		【禁止投放】（参考第 18 页）	※ 少量时用纸等吸入后作为可燃垃圾。	
油漆罐（内中已空）		资源物品（金属类）	用布等擦去内容物。	
游戏软件		不可燃垃圾（填埋垃圾）	※ 盒子作为塑料垃圾（其他）投放。	
浴池盖		不可燃垃圾（粉碎垃圾）	※ 塑料制的物品作为塑料垃圾（其他）投放。	
浴池用硅藻泥地垫		不可燃垃圾（填埋垃圾）	与购买商店联系。	
雨靴	不可燃垃圾（填埋垃圾）			
预制板·砖头	【禁止投放】	委托专业处理商家。		
园艺杆（金属制）	资源物品（金属类）	包裹塑料膜、且长度 2m 以内的，捆扎后投放。		
圆珠笔	不可燃垃圾（填埋垃圾）	※ 拆解后，塑料部分作为塑料垃圾（其他）投放。		
乐器（小型）	※ 按材质分类			

拼音	品名	分类类别	投放方法要点	
Y▼	运动鞋	资源物品（衣物·鞋）	脏污明显的、单只是不可燃垃圾（填埋）。	
	熨斗	不可燃垃圾（小型家电）	可拆下的塑料应拆下。	
	熨烫台	不可燃垃圾（粉碎垃圾）		
	熨烫珠子（玩具）	塑料垃圾（其他）		
	瑜伽垫	橡胶制	不可燃垃圾（填埋垃圾）	
		塑料	塑料垃圾（其他）	
	浴室地垫	除布以外	不可燃垃圾（填埋垃圾）	※ 硅藻泥的浴室地垫作为填埋垃圾投放。
		布	资源物品（衣物）	清洗并晾干后投放。雨天请勿投放或用塑料袋等盖住。
	浴室专用凳（塑料制）	资源物品（其他）		
雨衣·雨披	塑料垃圾（其他）	※ 橡胶制的作为填埋垃圾投放。		
Z▼	澡盆·浴池热水器·浴缸	【禁止投放】	委托专业处理商家。	
	杂志	资源物品（废纸类·杂志）	需用纸绳绑好后投放。	
	榨汁机·绞肉机	不可燃垃圾（小型家电）	※ 塑料、玻璃部分需拆下后投放。	
	帐篷 (地区活动用)	罩布	不可燃垃圾（粉碎垃圾）	大量时需咨询。配合换购情况委托处理。
		管脚	资源物品（金属类）	
	帐篷（休闲用）	不可燃垃圾（粉碎垃圾）	塑料膜制的作为塑料垃圾（其他）投放。支撑杆是资源物品。	
	照明装置	不可燃垃圾（小型家电）	※ 塑料等需拆下后按材料分别投放。	
	照片	可燃垃圾		
	遮光瓶	资源物品（瓶类）	除瓶以外的物品需分门别类后投放。	
	针	资源物品（金属类）	装入带盖的罐中投放。	
	镇纸（书法用）	资源物品（金属类）	细绳类等需取下。	
	蒸煮袋食品的袋子	塑料垃圾（容器包装）	需用尽内容物，并冲洗内部后投放。	
	枕头	不可燃垃圾（粉碎垃圾）	※ 荞麦壳枕头是可燃垃圾。	
	纸板箱	资源物品（废纸类）	需用纸绳绑好后投放。胶条等应撕掉。	
	纸杯	资源物品（废纸类）		
	纸盒	资源物品（废纸类）	将盒子折起，与纸板箱一起捆包后投放。	
	纸尿裤（成人用、儿童用）	可燃垃圾	应在厕所将粪便冲掉后投放。	
	指甲刀	资源物品（金属类）	※ 塑料部分需拆下。	
	指甲油容器	资源物品（瓶类）	用完后投放。	
	钟（金属制）	不可燃垃圾（小型家电）	※ 干电池需取出后作为有害垃圾（干电池）投放。	
	竹帘·苇帘子	可燃垃圾	切割为长度 50cm 以内，并卷起来绑好后投放。	
	竹签	可燃垃圾	折断尖头。	
	桌垫	塑料垃圾（其他）		
	桌子	钢制	资源物品（金属类）	自行送去。
		木制	可燃垃圾	拆解后切割为 50cm 以内，并捆扎后投放。或自行送去。
	字画框	塑料制	塑料垃圾（其他）	※ 玻璃作为填埋垃圾，木板·纸作为可燃垃圾投放。
		木制	可燃垃圾	※ 玻璃作为填埋垃圾投放。
		金属制	资源物品（金属类）	※ 玻璃作为填埋垃圾，木板·纸作为可燃垃圾投放。
	字典·词典（纸制）	资源物品（纸类）		
	自动铅笔	不可燃垃圾（填埋垃圾）	※ 拆解后，塑料部分作为塑料垃圾（其他）投放。	
	自行车·独轮车	资源物品（金属类）		
	坐垫	不可燃垃圾（粉碎垃圾）		

- 患传染性疾病时沾上呕吐物的衣服和被褥处理：请直接运送至垃圾焚烧厂。（可燃垃圾）
- 住宅附属物为建筑废材（工业废弃物），因此无论数量多少，请委托专业商家处理。
- 通常无法作为家庭垃圾投放的药品等请委托专业商家处理。不包含在自行判断的町内收集垃圾中。

【YouTube 长泉町官方视频】



Re-StyleCM 大赛投稿作品
“纸上生命 life on paper” 长泉町



第1届 Re-StyleCM 大赛
地区作品奖! “所以, 要吃光。” 长泉町



人在做, 天在看。非法丢弃是犯罪。
【长泉町官方视频】



“救赎之手” 篇
~直到铝罐循环利用为止~



咨询处

生活环境科 电话: 055-989-5514 传真: 055-986-5905
邮编 411-0942 长泉町中土狩 828

垃圾焚烧厂 电话: 055-986-8393 传真: 055-988-8432
邮编 411-0931 长泉町东野 143-11

ちょうどいいが いちばんいい *nagazumi*