

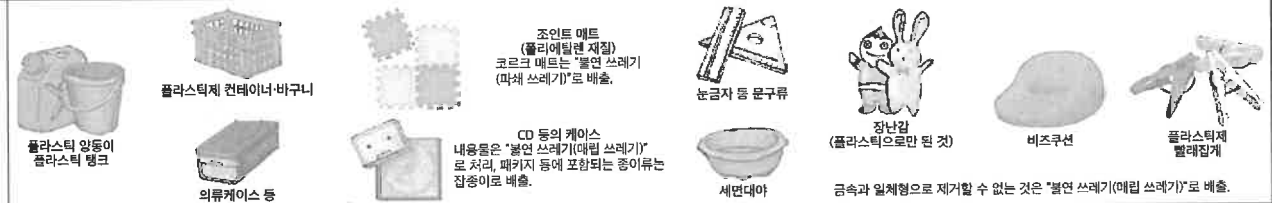



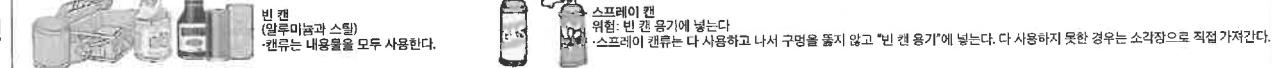

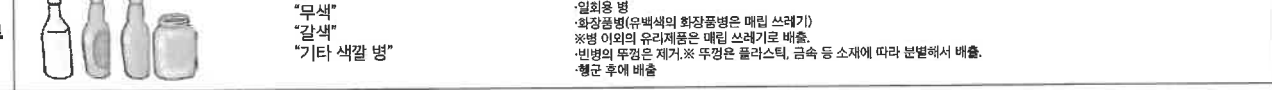



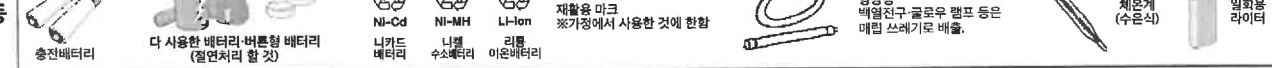



쓰레기 분류 방법과 배출 방법(봉투에는 구 이름, 반, 성명을 써 주십시오.)

자세한 내용은 쓰레기 분류 앱 또는 쓰레기 배출법 편리장을 참조하십시오.


가연 쓰레기		해체해서 배출해야 할 것 (해체할 수 없는 경우는 직접 반입해 주십시오)							
가연 쓰레기		 <p>부인 쓰레기 (물기를 꼭 빼고 배출) 화분-판자조각 (길이 50cm 이내) 꽃꽂이 (뿌리에 있는 흙은 잘 털어낸다) 종이 기저귀 (오물은 제거) 걸레, 헝겊 낙엽 등</p> <p>옷장-나무책상-신발장(이름표 첨부) (가장 긴 곳의 길이가 50cm 이내)</p>							
플라스틱	플라스틱제 기장	 <p>마트봉지·과자봉지·택류 스티로폼 트레이 및 택배 도시락 용기 등 발포 스티로폼 세제-상부 용기 (내부 세척) 알라 케이스 (약은 기인 쓰레기) 달걀 포장용기 플라스틱제 용기 형군 후에 배출.</p>							
	기타 플라스틱	 <p>플라스틱 양동이, 플라스틱 탱크 의류케이스 등 플라스틱제 컨테이너-바구니 조인트 매트 (폴리에틸렌 제질), 코르크 매트는 "불연 쓰레기(파쇄 쓰레기)"로 배출. CD 등의 케이스 내용물은 "불연 쓰레기(매립 쓰레기)"로 처리, 패키지 등에 포함되는 종이류는 집중이므로 배출. 눈금자 등 문구류 장난감 (플라스틱으로만 된 것) 비즈쿠션 플라스틱제 팔레트 금속과 일체형으로 제거할 수 없는 것은 "불연 쓰레기(매립 쓰레기)"로 배출.</p>							
불연 쓰레기	매쓰레기	 <p>화분-식기-재떨이, 꽃병 등 거울-전구 등 유리제품 비닐 호스 유백세 화장품 병 (뚜껑 제거) 정화-환죽만 있는 것 알루미늄 호일 등 꽃꽂이 오아시스 CD-DVD 등</p>							
	소가형 전	 <p>선풍기 시계 휴대전화 전기장판 LED 라이트 전기밥솥 (내출은 제거) 각종 스토브 등유는 반드시 제거하고 끈이 하단도 깨끗이 비운다. 전화기 전자레인지-토스터 콘센트나 배터리를 사용하는 것은 "소형가전"으로 배출. 배터리가 있는 것은 배터리 제거.</p>							
	파쇄기	 <p>용단-킷트-뚝자리 면이불 매트리스 좌식의자, 침대(매트리스 포함)는 세로, 가로, 높이 중 하나라도 50cm 이상인 것은 소각장으로 직접 반입한다.</p>							
자원물	빈 캔	 <p>빈 캔 (알루미늄과 스틸) 캔류는 내용물을 모두 사용한다. 스프레이 캔 위험-빈 캔 용기에 넣는다. 스프레이 캔류는 다 사용하고 나서 구멍을 뚫지 않고 "빈 캔 용기"에 넣는다. 다 사용하지 못한 경우는 소각장으로 직접 가져간다.</p>							
	기타 금속류	 <p>주전자-냄비-기타 고철-철사-쇠붙이-발레장대-원예용 자루 ※꽃나사 등의 소품은 뚜껑이 있는 캔이나 비닐봉지에 넣어 배출. 자전거-삼륜차(금속제) ※전동자전거의 배터리는 제거한 후 "유해 쓰레기"로 배출. 우산(뼈대 부분만) 병뚜껑(금속)</p>							
	병류	 <p>"무색" "갈색" "기타 색깔 병" 맥주병-술병-플라방 등의 재활용 병 일회용 병 화장품병(유백세의 화장품병은 매립 쓰레기) ※병 이외의 유리제품은 매립 쓰레기로 배출. 빈병의 뚜껑은 제거.※ 뚜껑은 플라스틱, 금속 등 소재에 따라 분별해서 배출. 형군 후에 배출</p>							
	폐지류	 <p>골판지 상자 신문지 종이로 만든 용기 포장 잡지 잡종이 종이 파쇄기 쓰레기 (봉투에 넣어 배출) 우유 등 종이팩 (만은 풀로 씻고, 전부 펼친 후 말린 다음 묶어서 배출)</p>							
	옷감류	 <p>담요-깃털이불 가방-백-배낭류 헌 옷 비닐봉투에 넣는다 (매듭을 아래로 해서 배출) 신발류 키튼</p>							
유해쓰레기	페트병	 <p>석유평 마크 PET 자원물을 모으는 쓰레기 집적소에서 수거합니다. 쓰레기 집적소에 배치한 페트병 전용 용기에 배출. 페트병의 뚜껑과 라벨은 떼어낸 후 "플라스틱류(플라스틱제 용기 포장)"에 배출. 캠핑인 섶 등은 떼어내고 분별하여 배출. 반드시 피그리뜨려서 배출.</p>							
	배터리 등 (일회용 리터)	 <p>충전배터리 다 사용한 배터리-버튼형 배터리 (절연처리 할 것) Ni-Cd 배터리 Ni-MH 니켈 수산화물 배터리 Li-Ion 리튬 이온배터리 재활용 마크 ※가정에서 사용한 것에 한함 형광등 배터리구 글로용 램프 등은 매립 쓰레기로 배출. 철타기 (수은식) 일회용 리터</p>							

지역에서 수거하지 않는 쓰레기 → 판매점에 수거를 의뢰하거나 처리업체에게 처리를 의뢰하십시오.



재활용법 대상 기기 편리장(P16, 17 참조)

(1)가전



냉장고-냉동고
세탁기
에어컨-선풍기
텔레비전
의료진조기

(2)오토바이

범람에 따라 정해진 방법으로 처리해 주십시오.

주의 사항

소각장에 직접 반입할 경우는 본인 확인을 위해 면허증 등의 신분증을 지참하십시오. 직접 반입하는 경우에도 쓰레기는 분별해야 합니다. 대형 쓰레기(가구류)는 소각장에 접수한 후 일반 폐기를 최종 처분장까지 운반해 주십시오. 가정 쓰레기는 "무료"로 접수하지만, 사정해 일반 폐기물은 "유료"이므로 소각장에 문의해 주십시오. 산업 폐기물은 지역에서 수거 처리하지 않으므로 산업 폐기를 처리업체에게 문의하십시오. 의료 폐기물의 처리법은 전례를 받은 의료기관에 문의하십시오.

쓰레기에 관한 문의는

생활 환경 과 9989-5514
나가지미초 쓰레기 소각장 9986-8393

※쓰레기 분류는 (제6판 쓰레기 배출법 편리장(2024년 4월 각 세대에 배포))를 참조해 주십시오.