長泉町

ปฏิทินการจัดเก็บขยะตามบ้าน ประจำปี ค.ศ. 2023

タイ語

ควรใส่ถุงขยะไว้ในถุงขยะที่ทางเมืองกำหนดและทิ้งในพื้นที่รวบรวม（ごみステーション）ที่กำหนดไว้ในแต่ละพื้นที่ภายในเวลา 8.00 น. ของวันเก็บขยะ โปรดตรวจสอบให้แน่ใจว่าได้วางถุงขยะไว้อย่างเรียบร้อยโดยหัน "ชื่อวอร์ด, กลุ่ม, ชื่อ" ให้อยู่ด้านหน้า

* การทิ้งขยะในวันก่อนวันจัดเก็บ หรือทิ้งเวลากลางคืน จะสร้างความเดือดร้อนให้กับเพื่อนบ้านและเป็นอุปสรรคต่อการจราจร ขอความกรุณานำขยะมาทิ้งในวันที่กำหนดเท่านั้น

*การเอาขยะของผู้อื่นจากที่ทิ้งขยะ ไปใช้ในจุดประสงค์อื่นถือว่า เป็นการผิดกฎหมาย หาก คุณพบเห็นบุคคลดังกล่าวโปรดรายงานต่อตำรวจ

10

ชื่อเขต
薄原上
薄原下
本宿
(新幹線以南)

วันจัดเก็บ / การคัดแยก	วันจัดเก็บขยะ (*จัดเก็บขยะในวันนักขัตฤกษ์)	
ขยะเผาได้	ทุกวันอังคาร / ศุกร์ของทุกสัปดาห์	วันสุดท้ายในการเก็บขยะของปีคือ วันศุกร์ที่ 29 ธันวาคม ปีใหม่จะเริ่มเก็บขยะตั้งแต่ วันศุกร์ที่ 5 มกราคม
ขยะพลาสติก	ทุกวันพุธ	วันเก็บรวบรวมขยะครั้งสุดท้ายในปลายปีคือวันพุธที่ 27 ธันวาคม วันเก็บรวบรวมขยะครั้งแรกสุดในปีใหม่คือวันพุธที่ 3 มกราคม

เดือน	เมษายน	พฤษภาคม	มิถุนายน	กรกฎาคม	สิงหาคม	กันยายน
ขยะเผาไม่ได้	8・22日	13・27日	10・24日	8・22日	12・26日	9・23日
ใช้ใหม่ได้	13・27日	11・25日	12・26日	13・27日	17・31日	14・28日
ขวดพลาสติก PET สารเป็นพิษ	10・24日	8・22日	8・22日	10・24日	14・28日	11・25日

เดือน	ตุลาคม	พฤศจิกายน	ธันวาคม	มกราคม	กุมภาพันธ์	มีนาคม
ขยะเผาไม่ได้	14・28日	11・25日	9・23日	13・27日	10・24日	9・23日
ใช้ใหม่ได้	12・26日	13・27日	14・28日	15・29日	12・26日	14・28日
ขวดพลาสติก PET สารเป็นพิษ	9・23日	9・23日	11・25日	11・25日	8・22日	11・25日

แอปจำแนกขยะเมืองนางาอิสุมิ

สำหรับผู้ใช้ iPhone
ดาวน์โหลดจาก App Store

สำหรับผู้ใช้ Android
ดาวน์โหลดผ่าน Google Play

ถุงขยะ...

	ถุงสำหรับใช้ทั่วไป	ถุงพลาสติก (ใส/กึ่งใส)
ขยะเผาได้	○	×
ขยะพลาสติก	○	○
ขยะไม่เผา	○	○

＊กรณีที่ใช้ถุงขยะของเมืองอื่น ๆ กรุณาลบชื่อเมืองด้วยเส้นขีดทับคู่ แล้วเขียนลงไปว่าเมืองนางาอิสุมิ

วิธีการคัดแยกและนำขยะมาทิ้ง (กรุณาเขียนชื่อเขต ชื่อกลุ่ม และชื่อนามสกุลที่ถุงด้วย)

ขยะเผาได้

หากเสียหายจึงนำมาทิ้ง
(หากไม่สามารถทำลายได้ กรุณานำไปยังสถานที่เผาขยะโดยตรง)

ชั้นวางของ / โต๊ะไม้ / ตู้ใส่รองเท้า (ติดป้ายชื่อ) ความยาวให้มีความยาวไม่เกิน 50 ซม.

- หากใส่ถุงนำมาทิ้ง ให้ทิ้งได้ครั้งหนึ่งไม่เกิน 5 ถุง
- หากเป็นขยะจากครัว ให้สะเด็ดน้ำให้สนิทก่อน แล้วจึงใส่ถุงขยะที่เทศบาลกำหนด ก่อนจะมัดปากถุง
- กล่องที่ทำจากกระดาษ (เช่น กล่องขนม กล่องทิชชู) เหยียบให้แบนแล้วรวบรวมนำมาทิ้งเป็นขยะใช้ใหม่ (กระดาษเก่า)
- ผลิตภัณฑ์จากไม้ เช่น กิ่งไม้ ไม้ไผ่ ตู้ล้นซักฯ เป็นต้น ควรตัดเป็นชิ้นยาวไม่เกิน 50 ซม. และมีเส้นผ่านศูนย์กลาง 5 ซม. ที่จุดที่ยาวที่สุด มัดด้วยด้ายเชือกที่ทำจากกระดาษ หรือเชือก และมาพร้อมกับกระดาษหรือเทปที่มีชื่อของคุณเขียนไว้
- ตอไม้ แผ่นไม้ ที่มีความยาวเกิน 5cm มัดที่6ต้องนำไปทิ้งที่ศูนย์เก็บขยะเอง (กรณีที่ต้องการทิ้งในวันขยะเผาผาลาได้ ทิ้งได้ครั้งละไม่เกิน 5 มัด และแต่ละมัดจะต้องมีเส้นผ่าศูนย์กลางไม่เกิน40cm)
- ขยะประเภทพลาสติก เหล็ก ให้ถอดชิ้นส่วนออกก่อนนำมาทิ้ง กรณีที่เหล็กที่ติดอยู่กับโต๊ะ ไม่สามารถถอดออกได้ ให้ทิ้งขยะนั้นในวันที่เป็นวันขยะเผาผาลาไม่ได้
- วัตถุที่ไม่สามารถนำใช้รีไซเคิลได้ เช่น ผ้าเช็ดฝุ่น ผ้าเช็ดทำความสะอาดใน ครัว เศษผ้า ชุดชั้นในที่ขาดแล้ว ถุงเท้าที่เป็นรู ถุงนอง ผ้าขนสัตว์ เป็นต้น
- หากเป็นของมีคม เช่น ไม้เสียบหรือไม้จิ้มฟัน ให้หักเป็นสองท่อน ก่อนนำมาทิ้ง
- ขอความร่วมมือลดปริมาณขยะสดด้วยการทำเป็นปุ๋ย หรือใช้เครื่องทำปุ๋ย (มีโครงการเงินช่วยเหลือ)

หมายเหตุ: ผลิตภัณฑ์สุขอนามัยต่างๆ (แปรงสีฟัน ชุดทดสอบ PCR ฯลฯ)

ขยะพลาสติก

ภาชนะหรือบรรจุภัณฑ์ที่เป็นพลาสติก

- หลังจากใช้ผลิตภัณฑ์ที่บรรจุอยู่ภายในหมดแล้ว ล้างน้ำหรือเช็ดภายในก่อนใส่ในถุงขยะ • ให้ถอดฝาออกก่อนทิ้งทุกครั้ง
- ถุงพลางติกจากซูเปอร์มาเก็ต ถุงใส่ขนม และถุงพลาสติกต่าง ๆ ภาชนะใส่ขนมและบรรจุภัณฑ์สำหรับกับข้าว
- กล่องถ้วยใส่เยลลี่เหลว ไอศรีม โยเกิร์ต กล่องอาหารกล่อง ถาดใส่อาหาร ถุงพลาสติกทุกชนิด
- หลอดต่าง ๆ เช่นหลอดยาสีฟัน หลอดวาซาบิ หลอดมายองเนส หลอดเครื่องสำอางค์
- ฝาครอบ ฝาปิดที่ทำจากพลาสติก ฝากล่องโฟม วัตถุกันกระแทก วัสดุห่อของ
- ขวดพลาสติกต่าง ๆ เช่น ขวดใส่เครื่องเทศ ขวดสารล้าง ขวดแชมพู กล่องต่าง ๆ (ถอดฝาครอบ ฝาปิดที่ทำจากพลาสติกออก)
- ภาชนะหรือถุงพลาสติกขนาดเล็กที่ใช้ใส่เครื่องเทศ ที่ติดมากับอาหารกล่องหรือนะหมี่กึ่งสำเร็จรูป พลาสติกใสห่อภาชนะ
- ถุงเคลือบอะลูมิเนียม เช่น ถุงอาหารปรุงสำเร็จรูป (เช่น แกงกะหรี่ ข้าวราดหน้ารวมมิตรแบบจีน ข้าวหน้าเนื้อ)

ขยะพลาสติกอื่น ๆ

- พลาสติกชนิดอื่น ๆ นอกจากบรรจุภัณฑ์สำหรับภาชนะทำด้วยพลาสติก
- หากเป็นของเล็ก ๆ ให้ใส่ถุงขยะเพื่อทิ้ง ของที่ใส่ถุงไม่ได้ ให้เขียนชื่อ/สกุลแล้วนำมาทิ้งทั้งเช่นนั้น
- ผลิภัณฑ์พลาสติก เช่น ถังน้ำพลาสติก อ่างล้างหน้า กล่องใส่เสื้อผ้า (กล่องใส่ดีวีดี ซีดี วิดีโอเทป และฟล็อป)
- กล่องต่าง ๆ เช่นกล่องใส่แผ่นซีดี เทป หรือฟล็อปปี้ดิสก์ (แยกส่วนที่เป็นโลหะออก สิ่งของที่ ประกอบติดอยู่กับโลหะ และไม่ สามารถแยกออกได้ จะต้องกำจัดเป็น ของเสียแบบฝังกลบ)
- ของเล่นที่ทำด้วยพลาสติก (ถ่านไฟฉายและเหล็ก ให้ถอดแกะออก ในกรณีที่ถ่านไฟฉายติดอยู่กับพลาสติก ไม่สามารถถอดแกะออกได้ ให้ถือว่าเป็นขยะแบบขยะฝังกลบ)
- ดินที่ติดอยู่ในกระถางต้นไม้ และกระถางพลาสติก ให้เททิ้งออก ล้างน้ำก่อนที่จะทิ้ง • ล้างสิ่งสกปรกออกอย่างเบามือ

ขยะเผาไม่ได้

ขยะฝังกลบ

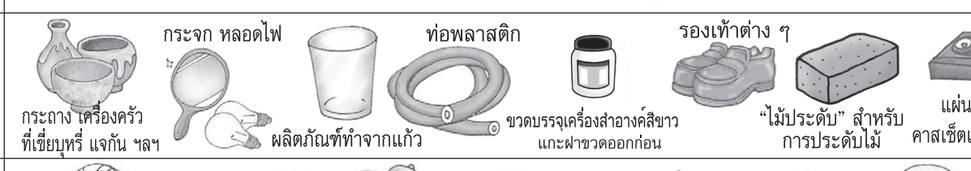

- ผลิตภัณฑ์ทำจากแก้วที่ไม่ใช่ขวด (แก้วดื่มน้ำ จานแก้ว เครื่องครัวทำจากแก้ว แจกัน และแผ่นกระจก ฯลฯ) ให้ใส่ถุงขยะนำมาทิ้ง
- หากเป็นสิ่งที่ใส่ถุงขยะเพื่อทิ้ง ให้เขียนชื่อ/สกุลกำกับไว้
- ของเล่น (หากมีโลหะติดอยู่ ให้คัดแยกให้มากที่สุด แล้วแยกทิ้ง) ให้ถอดถ่านไฟฉายออกก่อน
- ถ้าเป็นโลหะที่แยกชิ้นส่วนเองได้ ให้แยกแล้วนำมาทิ้ง
- แผ่นอลูมิเนียม จานอลูมิเนียมสำหรับใส่เส้นอุด้งผัด แผ่นอลูมิเนียมทำกับข้าว ฯลฯ

เครื่องใช้ไฟฟ้าขนาดเล็ก

- หากเป็นของที่ใช้ถ่านไฟฉาย ให้ถอดถ่านไฟฉายออกก่อน
- หม้อของหม้อหุงข้าวไฟฟ้า ให้นำไปทิ้งขยะใช้ใหม่
- โทรทัศน์ตู้เย็นตู้แช่แข็งเครื่องซักผ้าเครื่องอบแห้งเครื่องปรับอากาศและจักรยานยนต์ ทางเทศบาลเมืองไม่รับทิ้ง ดังนั้นอย่าทิ้งไว้ที่จุดเก็บขยะ การจัดทิ้งโปรดศึกษาจาก
- แยกส่วนที่เป็นพลาสติกและโลหะออก แล้วนำไปรวมกับวัสดุที่เป็นพลาสติก และวัสดุที่สามารถรีไซเคิลได้

ขยะทำลายละเอียด

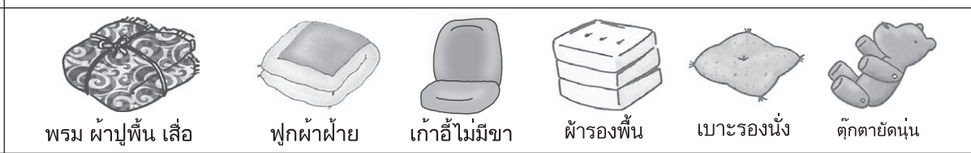

- เขียนชื่อ/สกุลที่กระดาษแนบกับของที่จะทิ้ง
- ที่นอน ผ้ารองโต๊ะโคทัดซึ พรม ฯลฯ หากทำได้ให้ทำขนาดเล็กที่สุดเท่าที่ทำได้ ให้ใช้เชือก (เช่น เชือกพลาสติก) ผูกให้แน่น
- เก้าอี้และเตียงไม่มีขา (รวมฟูก) ที่มีความยาว ความกว้าง และความสูงมากกว่า 50 ซม. จะต้องลากไปที่โรงเผาขยะเอง

ขยะใช้ใหม่

โลหะต่าง ๆ

- ผลิตภัณฑ์โลหะที่ถูกคลุมด้วยพลาสติก เช่น ราวตากผ้า ให้ตัดสั้นไม่เกิน 2 เมตรก่อนนำมาทิ้ง
- กระป๋องเปล่า (ความจุไม่เกิน 1,000 มิลลิลิตร) ให้น้ำมาทิ้งไว้ในกล่องที่เตรียมไว้ที่จุดเก็บขยะ โดยนำออกจากถุงแล้วทิ้ง ในกล่อง ห้ามนำสิ่งอื่นนอกจากกระป๋องมาทิ้ง
- ควรใช้กระป๋องสเปรย์หมดแล้ววางใน "ภาชนะเปล่า" โดยไม่ต้องเจาะรู หากใช้ไม่หมด ให้นำไปเผาที่โรงเผา
- ปล่อยน้ำมันก๊าดในเครื่องทำความร้อนทิ้งออกให้หมด อย่าให้เหลือติดกันเครื่องก่อนที่จะนำมาทิ้ง ส่วนล่างของอุปกรณ์หลักจะต้องโล่ง เช่นกัน
- ร่ม ให้เอาส่วนของร่มที่เป็นผ้าหรือพลาสติกออกก่อนน้ำมาทิ้ง • กระป๋องสีต่าง ๆ ให้เทสีออกมาทิ้งให้หมด (หามีเหลือน้อยให้ทิ้งเป็นขยะเผาได้)
- พวกกระป๋อง เช่น อาหารบรรจุกระป๋อง ให้ใช้ผลิตภัณฑ์ที่บรรจุอยู่ภายในให้หมด แล้วนำไปล้างน้ำก่อนที่จะนำมาทิ้ง

ขวดต่าง ๆ



ขวดไร้สี / ขวดสีน้ำตาล / ขวดสีอื่น ๆ

- ขวดรีไซเคิลต่าง ๆ เช่นขวดเบียร์ ขวดเหล้า และขวดโคลา ขวดใช้แล้วทิ้ง
- ขวดเครื่องสำอางค์(ขวดเครื่องสำอางค์สีขาวจัดเป็นขยะประเภทฝังกลบ)

* ผลิตภัณฑ์ทำจากแก้วอื่น ๆ ที่ไม่ใช่ขวด ให้นำมาทิ้งเป็นขยะฝังกลบ

- ล้างภายในขวดให้สะอาด (ใช้สิ่งที่อยู่ข้างในออกให้หมด (ทิ้งให้หมด) แล้วเทน้ำล้างก่อนที่จะทิ้ง)
- ถอดฝาจุกของขวดเปล่า (สามารถแยกฝาจุกเป็นขยะพลาสติกหรือขยะใช้ใหม่ได้ ขึ้นกับวัตถุดิบ)
- ให้แยกขวดเปล่าเป็นขวดไร้สี สีน้ำตาล และสีอื่น ๆ
- ขวดเครื่องสำอางค์แบบขวดใส ขวดสีน้ำตาลและแบบขวดสีอื่นๆ ให้แยกสีขวดก่อนทิ้งลงในคอนเทนเนอร์(ไม่ต้องใส่ถุง)
- จุกไม้ก๊อก (จุกด้านใน) รับได้ตาม สภาพ

ขยะที่เป็นกระดาษ เสื้อผ้าเก่า

- กระดาษต่างๆให้ทิ้งเป็นขยะรีไซเคิล
- กระดาษเก่า กล่องกระดาษ หนังสือพิมพ์ นิตยสารหรือกระดาษต่างๆ กล่องนมเป็นต้น ให้แยกเป็น4ประเภท แต่ละประเภท ให้มัดรวมกันด้วยเชือกก่อนนำมาทิ้ง
* กล่องนมที่ด้านในเป็นกระดาษเคลือบ(กล่องน้ำผลไม้,กล่องเหล้าสาเก เป็นต้น)สามารถทิ้งได้เลย
- กระดาษแผ่นพับให้มัดรวมกับหนังสือพิมพ์ก่อนนำมาทิ้ง
- ถุงกระดาษ,กระดาษห่อต่างๆ,แคตตาล็อก,ซองจดหมาย เป็นต้น จัดเป็นขยะประเภทกระดาษ ให้นำไปทิ้งที่กล่องรับขยะกระดาษโดยเฉพาะ
- กระดาษปลีกย่อยใส่รวมในถุงกระดาษที่ว่า เมื่อเต็มแล้วให้มัดปากถุง หรือจะใช้เชือกกระดาษมัดถุงในแนวตั้ง และนำไปวางในถุงรับขยะโดยเฉพาะที่จุดรับขยะที่กำหนดไว้
* ถุงขยะสำหรับทิ้งกระดาษปลีกย่อย ใช้ถุงขยะตามที่เทศบาลกำหนดให้ได้
- ขยะประเภทเสื้อผ้า เศษผ้าต่างๆ ให้ทิ้งรวมกันในถุงพลาสติกต่างๆ มัดปากถุง อย่าให้เปียกน้ำ

ขวดพลาสติก และอื่นๆที่ใช้ไฟฟ้า

ขวดพลาสติก

* ให้ทิ้ง ที่มีกล่องรับทิ้งขยะรีไซเคิล
นำไปใส่ไว้ในกล่องรวมขวดพลาสติกที่ทางจุดขยะได้จัดเตรียมไว้ให้

- หลังจากใช้หมดแล้ว ให้บดภาชนะ
- ควรถอดฝาขวด PET และฉลากออก แล้วทิ้งเป็น 'พลาสติก (ภาชนะบรรจุภัณฑ์พลาสติก)' ลอกสติ๊กเกอร์ เช่น โฆษณา และแยกขยะออกเป็นประเภทต่างๆ
- ดึงออกจากถุงพลาสติกที่ได้จากซูเปอร์มาเก็ต แล้วนำไปใส่กล่องรวมขวดพลาสติก
* เฉพาะขวดพลาสติกที่มีเครื่องหมาย PET 1 " " แสดงเท่านั้น

ถ่านไฟฉาย หลอดไฟฟลูออเรสเซน (ไฟแช็คใช้แล้วทิ้ง)

- ให้นำถ่านไฟฉายไปใส่ไว้ในกระป๋องที่เขียนกำกับไว้ว่า "สำหรับใส่ถ่านไฟฉาย"（カンデンチ）ซึ่งวางกำกับไว้ที่จุดเก็บขยะ
- แบตเตอรี่นิกเกิลแคดเมียมและแบตเตอรี่ปุ่มควรทิ้งหลังจากที่มีการหุ้มฉนวนแล้ว (เทปพลาสติกปิดวางอยู่เหนือขั้วไฟฟ้า)
- ไฟแช็คแบบใช้แล้วทิ้ง ใช้ให้หมดก่อนนำมาทิ้ง
- หลอดไฟฟลูออเรสเซน (รวมทั้งหลอดไปแบบทรงกลม) ไฟแช็คแบบใช้แล้วทิ้งให้ทิ้งในสถานที่ที่กำหนดไว้ หลอดไฟให้ทิ้งลงในคอนเทนเนอร์สำหรับทิ้งหลอดไฟ
- หลอดนีออนที่เสียใช้งานไม่ได้ จะต้อง ใส่ในถุงพลาสติก (ถุงใสถ้าเป็นไปได้) เป็นต้น และใส่ในภาชนะ

ขยะที่ทางเทศบาลไม่จัดเก็บ ⇨ ให้นำไปให้ทางร้านค้าที่ (ร้านค้าที่ซื้อมา) รับไป หรือเรียกให้บริษัทกำจัดมาจัดการไป

เครื่องใช้ไฟฟ้าที่เข้าข่ายกฎหมายรีไซเคิล
สมุดอำนวยความสะดวก (ดูหน้า 17, 18)

* กรุณาปฏิบัติตามกฎหมายและดำเนินการตามวิธีที่กำหนด

ข้อควรระวัง

- เมื่อนำขยะไปยังสถานที่เผาโดยตรงโปรดนำใบอนุญาตขับขี่หรือหลักฐานยืนยันตัวตนอื่น ๆ มาด้วยเพื่อจุดประสงค์ในการระบุตัวตน
- กรุณาแยกขยะของคุณแม้ว่าคุณจะนำมาโดยตรงก็ตาม
- ถังขยะขนาดใหญ่ (เฟอร์นิเจอร์) ได้รับการยอมรับที่โรงงานเผาแล้วขนส่งไปยังสถานที่กำจัดสุดท้ายสำหรับขยะทั่วไป
- ขยะในครัวเรือนจะรับจัดการให้โดย "ไม่มีค่าใช้จ่าย" แต่ถ้าเป็นขยะของเสียทั่วไปจากระบบธุรกิจจะ "มีค่าใช้จ่าย" กรุณาติดต่อสอบถามจากสถานที่เผาขยะ
- ขยะอุตสาหกรรมจะไม่ถูกรวบรวมและกำจัดโดยเมือง โปรดติดต่อ บริษัท กำจัดกากอุตสาหกรรม
- สำหรับขยะทางการแพทย์โปรดติดต่อสถานพยาบาลที่คุณรับการรักษาเพื่อขอข้อมูลเกี่ยวกับวิธีการกำจัด

หากต้องการติดต่อสอบถามเกี่ยวกับขยะ

แผนกสภาพแวดล้อมในการดำรงชีวิต ☎989-5514
ศูนย์เผาไหม้ขยะนะงะอิซุมิ ☎986-8393

* สำหรับการจำแนกขยะ กรุณาดูจาก "สมุดอำนวยความสะดวกด้านวิธีทิ้งขยะ พิมพ์ครั้งที่ 5" (แจกจ่ายตามแต่ละบ้านเมื่อเดือนเมษายน 2019)『ごみの出し方便利帳』