

# ごみの出し方便利帳

## 目次

アプリの設定方法	1
町内概略地図(10コース)の表示	2
ごみ処理の流れ	3.4
ごみと資源の分け方・出し方(ごみ出し、ごみ袋)	5
転入・転出される方	5
生ごみ処理機器等補助金制度	6
粗大ごみ回収・処分サービス(にこにこ収集)	6
在宅医療廃棄物について	6
①燃やせるごみ	7
木くず、草、落ち葉、土の廃棄方法	8
②プラスチックごみ (1)プラスチック製容器包装	9
// (2)その他プラスチック	10
③燃やせないごみ	11
④ペットボトル・有害ごみ(蛍光管・乾電池・使い捨てライター・充電電池)	12
⑤資源物 (1)金属類 (2)びん類	13
// (3)古紙類 (4)布類・靴	14
雑紙のリサイクル	15
家電のリサイクル	16
パソコン・バイク・てんぷら油のリサイクル	17
町で処理できないもの(排出禁止物)	18
町で収集しないものを処理できる事業所	19
一般廃棄物処理業許可事業者	20
分別区分と出し方ワンポイント	21~30

## 収集日 ※祝日は収集します

収集日は、地域により異なります。

別に配布している「家庭ごみ収集カレンダー」で確認してください。

「家庭ごみ収集カレンダー」は、日本語のほか7ヶ国語（英語、ポルトガル語、中国語、スペイン語、韓国語、タイ語、ベトナム語）を用意しております。

# 「長泉町ごみ分別アプリ」の設定方法

①二次元コードを読み取り、アプリのインストールをお願いします。

iphoneをお使いの方

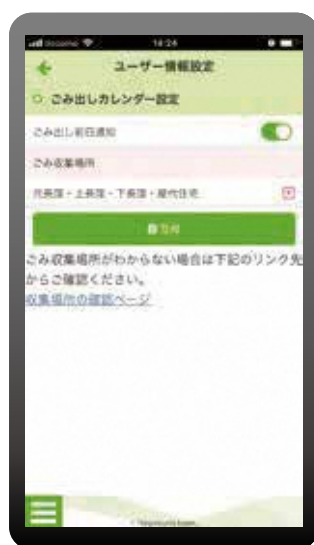


Androidをお使いの方



②最初のページでお住まいの地区設定をお願いします。

10コースの中からお住まいの地区を一つ選択してください。



地区設定が終了すると、ごみカレンダーなどを検索できるページに移ります。

※ごみの出し便利帳及びアプリでは、どうしてもお住まいの地域がわからない方は、行政課(989-5500)へ、お問い合わせください。

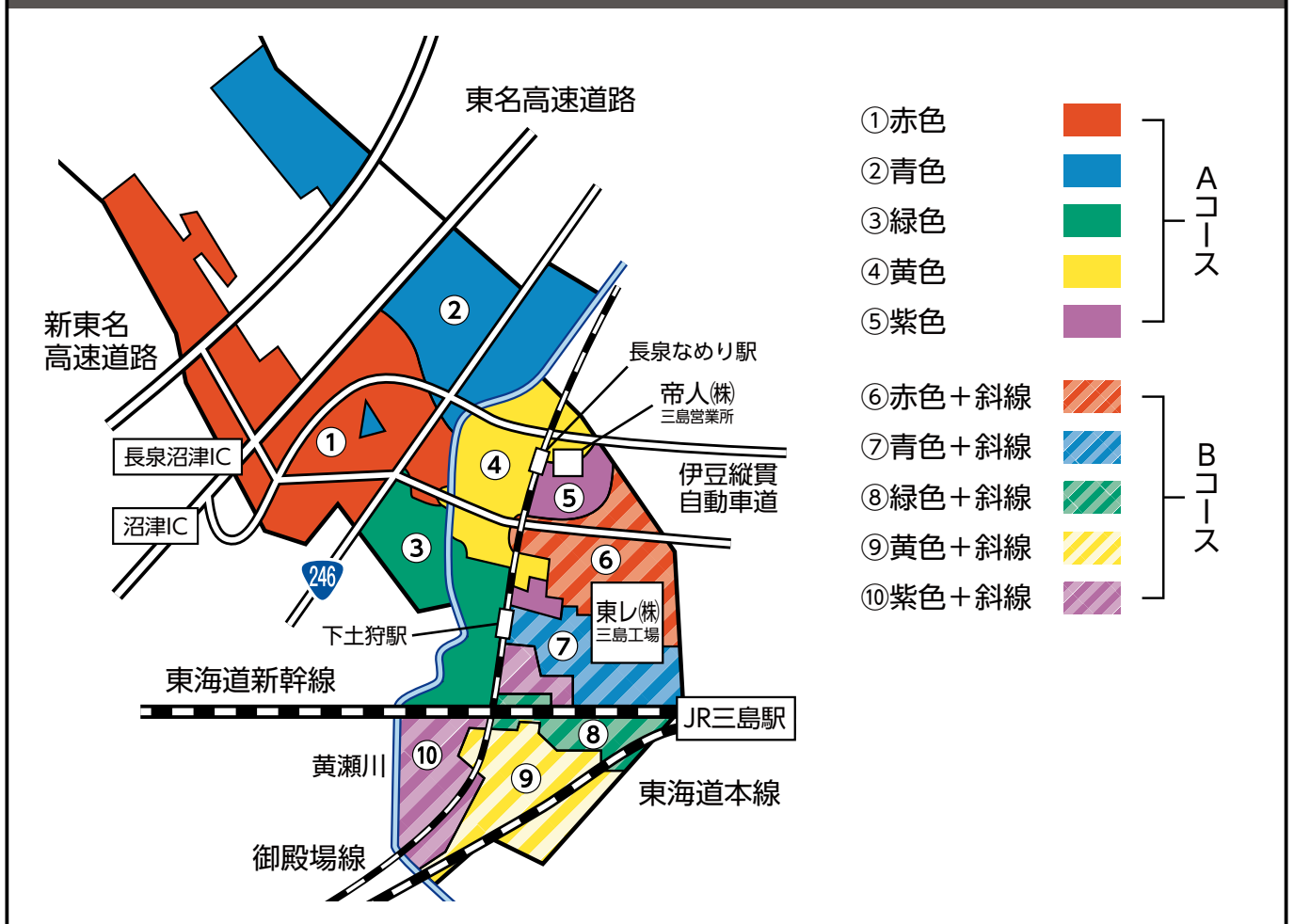
## 用語の解説

4 R	リフューズ、リデュース、リユース、リサイクルの4つのRの総称。
リフューズ	不要なものは受け取らない。
リデュース	物を大切に使う。必要なものを必要なだけ購入する。製品がごみになるまでの時間を修理したりしてできるだけ長く使うようにすること。
リユース	使えるものは、繰り返し使う。リターナブルびん(生きびん)は、リユースになる。
リサイクル	ごみが新たな製品の原料になること。ペットボトルがフリース衣料になるようなこと。
ごみ	総合的に判断して、不要となったもの。
一般廃棄物	産業廃棄物以外のもの。
産業廃棄物	事業活動により発生する20種類の他、事業活動に伴い発生する机や椅子、照明器具などの廃棄物および建築廃材などは産業廃棄物。
家庭ごみ	家庭から出るごみ。会社などから譲り受けたものは、家庭ごみとして処理できない、産業廃棄物として処理する。 建物を構成する部材は、産業廃棄物として自分で専門業者へ処理を依頼する。
事業系ごみ	社員の食事の食べ残し、紙類、剪定枝、草、食堂・レストランの厨芥残渣、天然繊維50%以上のタオルなどの繊維くずなどは、有料で町で受付します。業種によって、産業廃棄物になるものもあります。

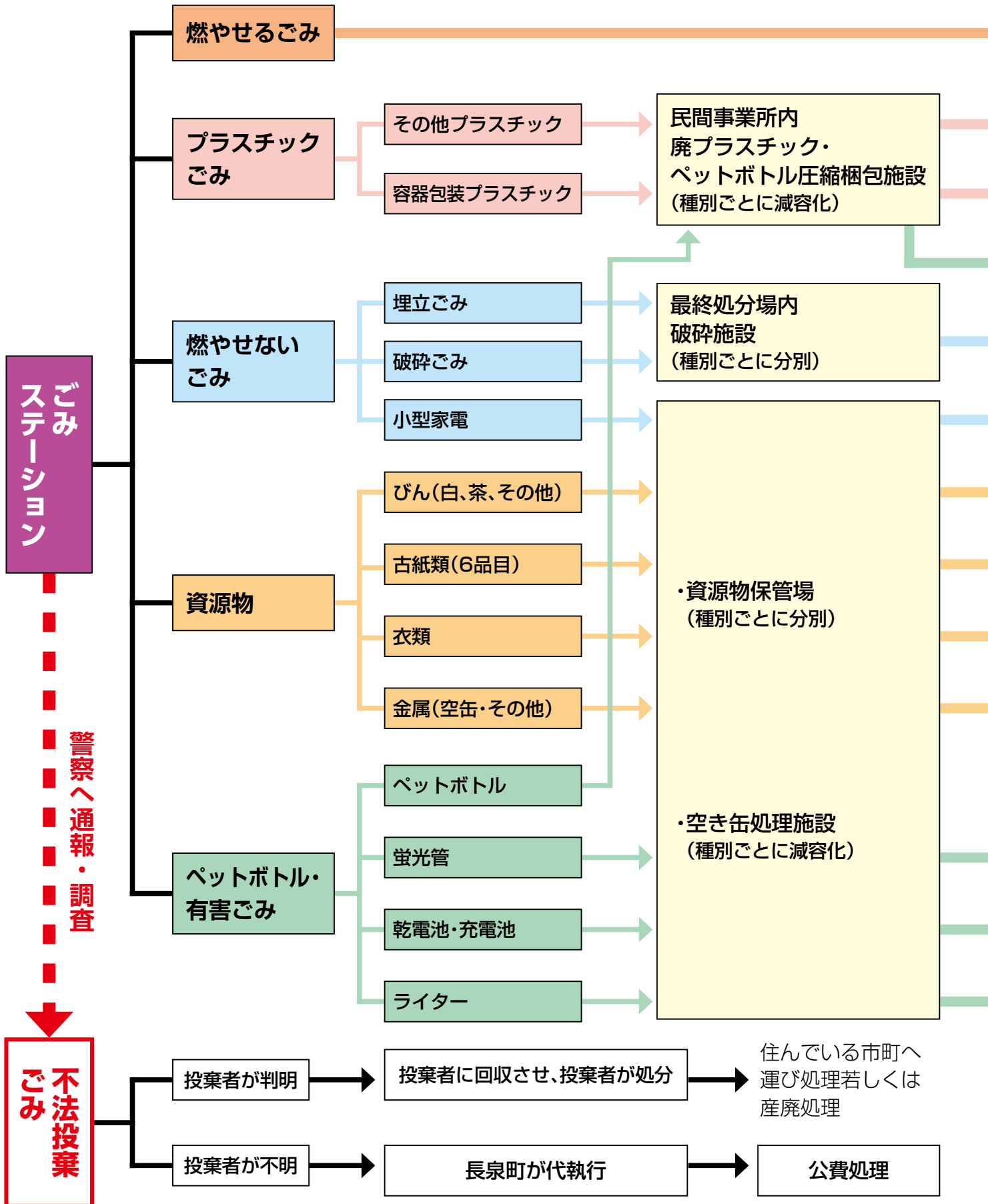
# 町内収集10コース割


コース	地区名					
①	元長窪	上長窪	下長窪	屋代住宅		Aコース
②	谷津	八分平	駿河平	南一色	東ベ南一色	
③	池田	尾尻	鮎壺	尾尻住宅	シャルマン	
	沼津高専	本宿(新幹線以北)				
④	納米里	荻素	新屋町上			
⑤	上土狩	エンゼル	惣ヶ原	新屋町中	新屋町下	
⑥	中土狩西	中土狩東	シャリエ中土狩			Bコース
⑦	駅上	駅中	駅下	西	原	
	東	シャリエ南	シャリエ東			
⑧	三軒家	杉原	高田	原分	エンゼル西	
	グランツ					
⑨	竹原	シャルマン竹原				
⑩	薄原上	薄原下	本宿(新幹線以南)			


## 位置図

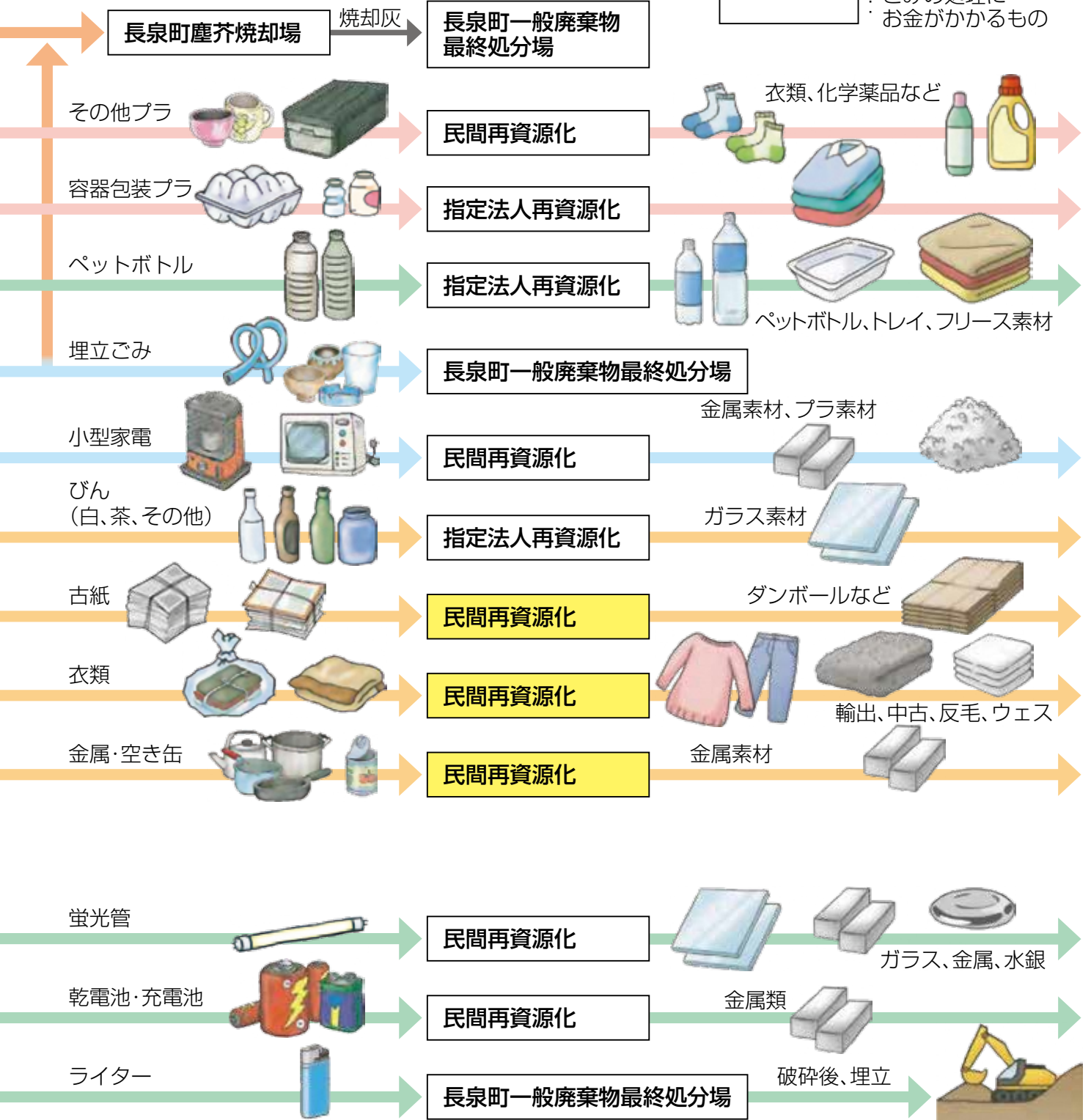


# ごみ処理の流れ



 : 資源物として売ることができるもの

 : ごみの処理にお金がかかるもの



焼却場



資源物ストックヤード



最終処分場

※50音別品目リストは21~30ページをご覧ください。

# ごみと資源の分け方・出し方


## ごみ出しは

ごみは指定袋などにお住まいの地域の“区”の名称、班、氏名を記入し、収集日の当日、朝8時までに決められたごみステーションに出してください。

※ごみステーションは、利用している地区の方々が管理をしておりますので地区のルールを確認し、指定されたごみステーションに排出してください。

※ごみの処理は発生した自治体において処理することが義務付けられていますので適正に対応してください。

## ごみ袋は…

	<b>町指定袋</b> (45ℓ・30ℓ) (20ℓ・10ℓ)	<b>ビニール袋</b> (透明・半透明)
燃やせるごみ	○	× (※1を含む)
プラスチック類	○	○
燃やせないごみ	○	○

※1 他市町のごみ袋を使用する場合は、市町名を二重線で消し、長泉町と記入し「燃やせるごみ」以外で排出してください。黒いビニール袋など中身が確認できない袋は回収しません。

## 転入・転出される方

### <ごみステーションの利用について>

- 新築住宅・分譲マンションの場合  
地区の役員または住宅販売会社にお問い合わせください。
- 賃貸住宅の場合  
地区の役員または建物の管理会社にお問い合わせください。

## 焼却場へ直接持込まれる場合

- 受付は焼却場で行います。  
※塵芥焼却場 055-986-8393 くらし環境課 055-989-5514
- 町内在住の確認をするため、**運転免許証などをご持参ください。**  
※町内在住者以外のごみはお受けすることができません。
- 受付時間は午前8時30分から正午まで、午後1時から午後4時30分までとなります。  
※ただし、粗大ごみ（マットレスやベッドなど町がごみステーションから回収しないごみ）は午前8時30分から午前11時30分まで、午後1時から午後4時までとなります。
- 受付で処理可能と判断したものは資源物保管場や最終処分場へ直接運搬いただきます。
- 搬入は祝祭日を除く月曜日から金曜日までとなります。  
※ただし、第一日曜日は事前予約制により粗大ごみを受け入れます。（詳細はホームページや広報をご確認ください）
- 事業系ごみにあっては産業廃棄物として受け入れできない場合もあります。
- 分別ルールに従っていないものは受け入れることができません。
- 他人のごみを運搬するには許可が必要です。許可なく運搬した場合は廃棄物処理法違反となり罰則が科せられることがあります。  
※善意であっても違反となりますのでご注意ください。
- 住所や発生場所を偽った場合にはごみをお受けすることはできません。

# 生ごみ処理機器等補助金制度をご活用ください。

生ごみは家庭や事業所から排出される「燃やせるごみ」に多く含まれています。

このため、町は生ごみの減量と再資源化に向け、生ごみ処理機等の購入に対して、費用の一部を補助しています。

生ごみ処理機器等を活用することで、焼却ごみを減らすことによる地球温暖化防止に寄与するばかりでなく、においや虫の発生、ごみステーションにおけるカラスなどの被害を軽減することが期待できます。

この制度を活用し、生ごみの減量に取り組みましょう。

## 補助制度の概要

**補助額** 購入費用の1/2以内で、生ごみ処理機器（機械式）は30,000円、生ごみ堆肥化容器（コンポスト）は4,000円を限度とします。

**対象者** 町内に住所を有する方、または町内に事業所を有する方で、堆肥化した生ごみを自己消費できる方。

**対象戸数** 生ごみ処理機器（機械式） 1世帯1個（使用期間6年間）  
生ごみ堆肥化容器（コンポスト） 1世帯2個（使用期間3年間）

**申請手順** ①購入時に領収書を受け取ってください。  
②補助金交付申請書など必要書類を町（くらし環境課）に提出してください。  
※必要書類は町ホームページからダウンロード、または町（くらし環境課）窓口にて受け取ることができます。

**留意事項** 申請は購入日若しくは代金を支払った日のいずれか遅い日から30日以内、または購入日の属する年度の3月10日のいずれか早い日までとなります。  
※予算の範囲内での補助となります。

# 粗大ごみ回収・処分サービス(にこにこ収集)をご活用ください。

町は、70歳以上の高齢者のみの世帯で自動車を保有していない方、障がいがあり1人でごみの処理ができない方など、一定の基準を満たしている方々を対象に、災害時における家具の転倒などによる危険回避を目的とした「粗大ごみ（ごみステーションに出すことのできないサイズの家具など）」の回収・処分サービスを実施しています。

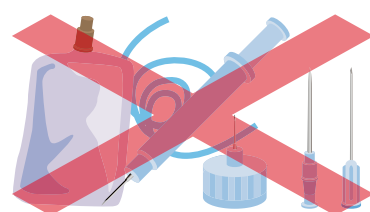
※詳細は「くらし環境課（055-989-5514）」にお問い合わせください。

# 在宅医療廃棄物の処理について

在宅医療により発生する医療系廃棄物（インスリンや点滴などによる注射針など）は、収集作業中や選別作業時に作業員が負傷する危険性や感染症予防の観点から、町では収集しないごみ（排出禁止物）となっているため、直接受診している医療機関へお持ち込みください。

また、うさぎ薬局長泉支店（南一色283-1）において無料で引き取りいただいていますので、こちらもご活用ください。

※他の医療機関を受診されている方でもご活用いただけます。



# 1 燃やせるごみ 《週2回》

①～⑤：月・木コース（Aコース）  
⑥～⑩：火・金コース（Bコース）

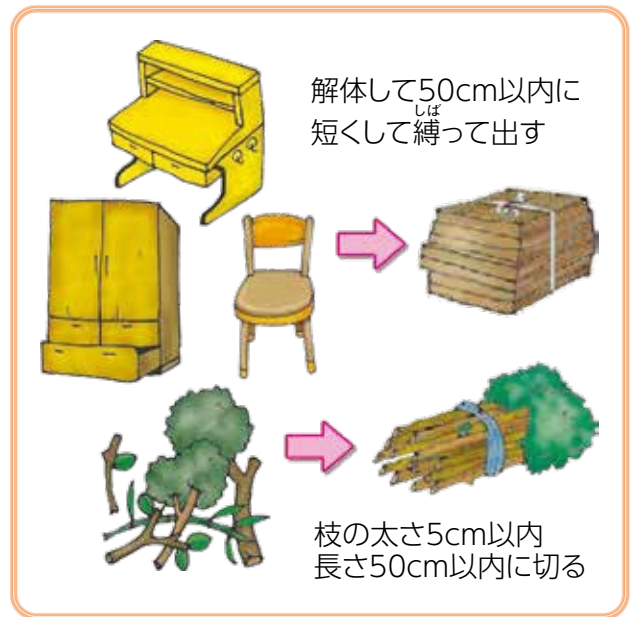
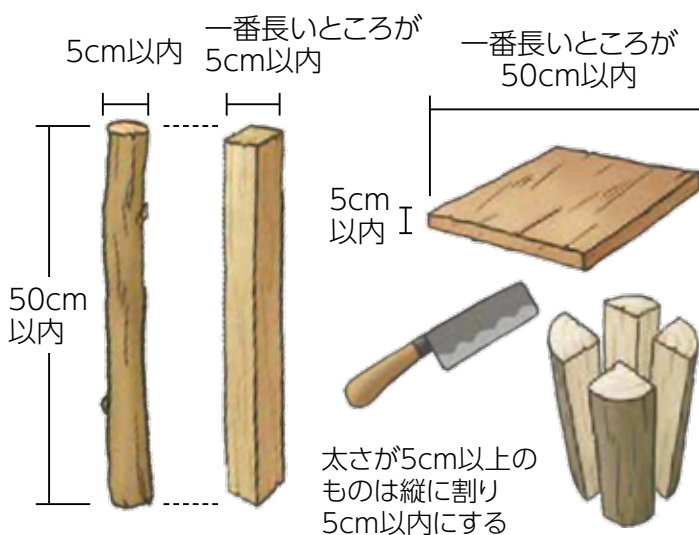
**Topics** 燃やせるごみは、焼却場で燃やして、焼却灰を埋立処理しています。紙類、衣類の他、食品ロスとされている、食べ残し、未調理品をなくすことにより、資源の有効利用とSDGsにもつながります。

キーワード『食べきり』、『食品ロス削減』、『持続可能な開発目標』

<b>分け方</b>	<p>①生ごみ、落ち葉、植木剪定枝（直径5cm程度以内まで）、紙おむつなどの燃やせるもの。 ②紙おむつの汚物やペットのふんは、トイレで処理してから出す。 ③草、花、コケなどは、根についた土を払い落として出す。 ④解体可能な木製家具類は、解体し、材質ごとに分ける。 ⑤解体した家具類の金属は取り外し、資源物として排出する。</p>
<b>出し方</b>	<p>①袋の中に小さな袋をいくつも入れない。新聞紙などでくるまない。 ②一度に出せるごみの量は、5袋、5束まで。それ以上の場合は、自己搬入する。 ③木の枝、竹、タンスなどの木製品は、一番長いところが50cm以内になるよう切り、麻ひも、縄などで縛って出す。（竹は直径が3cm以上のものは縦に割る） ④幹の太さは、5cm以内まで。それ以上のものは、縦割りにする。 ⑤バラなどトゲのある枝は袋に入れて出す。袋に、“トゲあり”と記入する。 ⑥串やようじなどの先がとがったものは、二つに折って出す。 ⑦直接持ち込みできない使用済みの天ぷら油は、油処理剤で固めるか、キッチンペーパーなどに染み込ませる。（広告や新聞紙などは資源物となるため使用しない。）</p>



## ごみステーションに出せるもの





# 木くず、草、落ち葉、土の廃棄方法

せんてい  
**剪定枝 “太い枝など(直径5cm以上)は、直接持ち込みです。”**

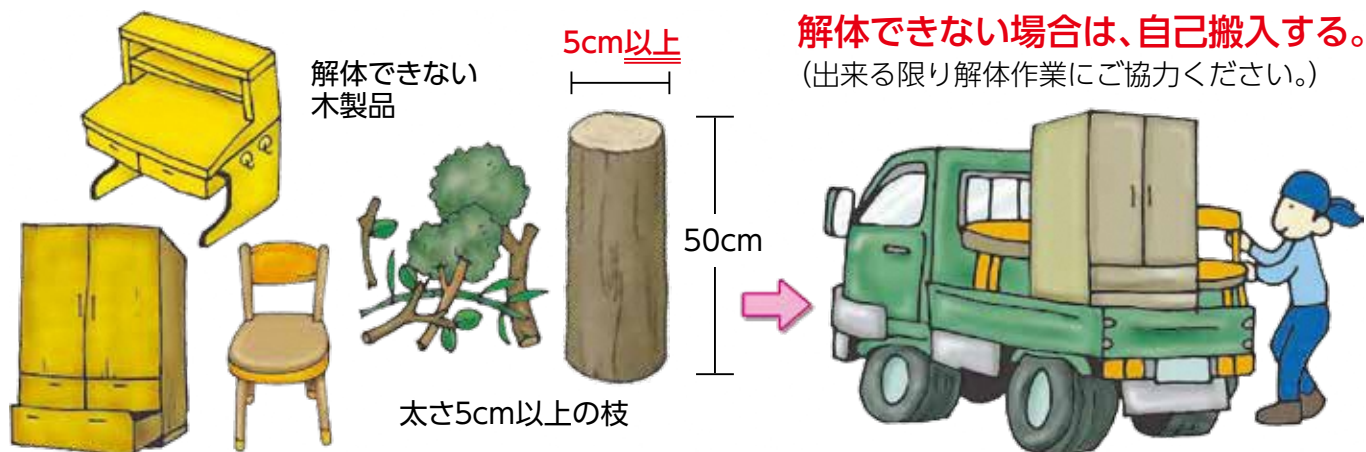
剪定枝についている葉や草については、燃やせるごみの減量化のため、可能な限り、作業後排出前に日光にあて、重量を減らすようお願いいたします。

太い枝などは、焼却場へお持ちください。また、根についている土は、完全に落とした状態での受け取りとなります。(土がついているものは受け取れません。)

**持ち込みする場合でも、剪定枝の長さは50cmです。**

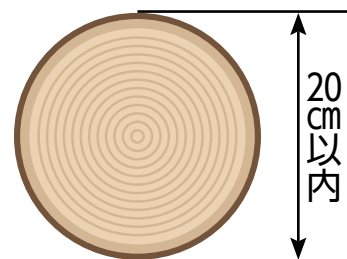
**Topics** 太い枝は、焼却炉で燃え残ることが非常に多いです。直径が5～10cm程度であっても、木の種類、枝分れの状況によって燃え残り、機械に挟まり、最悪の場合、焼却施設を緊急停止する必要があるため、排出に際し皆さまにご協力をお願いします。

## ごみステーションに出せないもの



## 幹などの直径が20cmを超える場合

- 幹などの直径が20cm以内のものは受け取ります。  
※長さは50cm以内
- 幹などの直径が20cmを超える場合は、専門業者(有料)へ持ち込んでください。  
※町内ではセキトランスシステム(株)にお問い合わせください。



## 土の処理・処分

- 土は、廃棄物ではありませんので、収集致しません。  
プランターや植木鉢の土や石は、丸玉運輸(株) (株)関建業) へお問い合わせください。  
(住所：南一色394-16 TEL：986-5317)

## 廃棄物の処理に「無許可」の回収業者を利用しないでください

無許可の廃棄物回収業者とは、ご家庭の廃棄物を長泉町の一般廃棄物処理業の許可なく、または町の委託を受けずに違法に回収する業者です。無許可の廃棄物回収業者を利用することで、法を守った適正な処理が確認できなくなるおそれがあります。

「無許可」の廃棄物回収業者には、以下のような例があります



街中を大音量で巡回



空き地で回収




チラシを配布



インターネットで広告

## ② プラスチックごみ 《全地区毎週水曜日》

### (1) プラスチック製容器包装

分け方	<ul style="list-style-type: none"> <li>①食品、製品などの容器や包装に使用されていたプラスチック・ビニール類</li> <li>②ポリ袋、ラップ類、ボトル・カップ類、チューブ、蓋類、トレイ・パック類、梱包材 緩衝材（発泡スチロールなど）</li> <li>③プラスチック製容器包装の<b>識別マーク</b>がついているもの </li> <li>④外国製品であっても、識別マークがついているもの</li> <li>⑤ポテトチップス・レトルト食品などのアルミコーティング袋、菓の錠剤用のプラスチックシート、歯磨き粉・マヨネーズ・化粧品などのチューブ類、蓋、キャップ類</li> <li>⑥レジ袋、菓子袋などの袋類、菓子の包みや惣菜のラップ類</li> <li>⑦ソースなどの調味料、洗剤、シャンプーなどのボトル類、弁当がら、カップ麺の容器</li> </ul>
出し方	<ul style="list-style-type: none"> <li>①袋には、区名・班・氏名を記入し、口を結んで出す。</li> <li>②袋類・トレイ・カップ類・チューブ類など、<b>種類に関係なく袋に入れて出す。</b></li> <li>※1袋の中にいくつも袋がない状態／二重袋、三重袋にしない。</li> <li>※小さな袋で出さない。10ℓ以上の袋を目安にしてそれ以上のものを利用する。（散乱防止）</li> <li>③食品などの残りかすがないように、水ですすぐかふき取ってから出す。</li> <li>④マヨネーズ・ケチャップなどは、<b>中身を使い切り、水ですすいでからキャップを取り外して出す。</b></li> <li>⑤歯磨き粉、わさびなどのチューブ類は、<b>中身を使い切り、水ですすいでからキャップを外して出す。</b></li> <li>⑥シャンプーなどのボトル類は、<b>中身を使い切り、水ですすいでからキャップを取り外して出す。</b></li> <li>⑦シールなど取れないものは、そのまま良い。</li> </ul>

### Topics マイクロプラスチック問題

適切な分別でプラスチック類の処分をしましょう！ 不要なレジ袋をもらうのはやめましょう！

### プラスチックごみ

ポリ袋・レジ袋類、包装用フィルム・ラップ類、ボトル類、カップ・容器類、チューブ類、ふた・キャップ類、トレイ・パック類、発泡スチロール・梱包材・緩衝材・ペットボトルのキャップ



1袋の中にいくつも袋がない状態（二重袋、三重袋にしない。）

### プラスチックごみの分別についてお願い

①ボトルなどの**キャップ**は外してください。

※**中身は必ず**出してしてください。



②食品も**それぞれの分別**で出してしてください。



プラスチックごみ

燃やせるごみ

## (2) その他プラスチックごみ


分け方	<p>①プラスチック製容器包装以外のプラスチック類が対象</p> <p>②ポリバケツ・洗面器・衣装ケースなど、<b>主に道具として使われたプラスチック類</b></p> <p>③プラスチック製のおもちゃ・乗り物などで、ネジやはめ込みなどの<b>金属、電池は取り除く。</b>  <b>※金属とプラスチックが一体となり、分解できないようなものは、埋立ごみに出す。</b></p> <p>④CD・DVD・ビデオテープなどのケース</p> <p>⑤ビニールホース・ゴムホースは埋立ごみ</p>
出し方	<p>①袋には、区名・班・氏名を記入し、口を結んで出す。</p> <p>②<b>小物は、まとめて袋に入れて出す。なるべく10ℓ以上の袋とする。</b></p> <p>③衣装ケースなどは氏名を書いてそのまま出す。</p> <p>④プリンター、プラスチック製の鉢は、土を払い落とし、すすぎ洗いをして出す。</p> <p>⑤ホコリなどの汚れは軽く水洗いして落とす。</p> <p>⑥灯油などを保管していたポリタンクは、すすぎ洗いし、蓋を外して出す。</p> <p>⑦プラスチック製のおもちゃなど分解できるものは分解する。</p> <p>⑧ビーズクッションは、外側のカバーは衣類、内側のカバーを外さず袋に入れて出す。</p>



### ①CDなどの分別




### ②おもちゃ ※解体できるものは、解体し、分別して出してください。





※50音別品目リストは21~30ページをご覧ください。

# ③ 燃やせないごみ 《月2回隔週》



## (1) 小型家電

<p><b>分け方</b></p>	<p>①電池式も含めて、コンセントプラグがついているものは全て小型家電で出す。          ②充電電池（バッテリー）や乾電池は外す。解体困難なものはそのまま出す。          ③取り外した充電電池（バッテリー）や乾電池は、絶縁処理（電極にビニールテープを貼る）を行い、ペットボトル・有害ごみで出す。          ④電子レンジ、ファンヒーターなども小型家電として排出する。          ⑤ファンヒーターなどは、灯油を必ず抜いてから出す。          ⑥家電リサイクル法以外の家電品で大型のものは、焼却場へ直接持ち込みをする。（マッサージチェアなど）          ⑦ウォーターサーバーなどのリース品については事業者へ返却する。          ⑧LEDは小型家電として出す。</p>	
<p><b>出し方</b></p>	<p>①小型家電、破碎ごみ、埋立ごみを同一の袋に入れず別々に出す。          ②石油ストーブや石油ファンヒーターの灯油タンクなど取り外せるものは取り外し、それぞれの分別区分で出す。</p>	

## (2) 破碎ごみ

<p><b>分け方</b></p>	<p>①スーツケースやゴルフバッグなどの大型かばんについては破碎ごみとして出す。          ※ポケットが付いているものは、ポケットの中身を出す。          ②ふとん類は、1枚ずつ、ひもなどで縛り、隙間に小物をはさまない。          ③じゅうたん、カーペットはなるべく小さくたたんで出す。</p>	
<p><b>出し方</b></p>	<p>①たて・よこ・高さが50cm以上のものは、金具などを外し、一番長い部分が50cm以内に解体して出すか、解体できない場合には、直接塵芥焼却場へ、持ち込む。          ②ビニールカバーなどで保護しているものは、カバーを外す。          ③ぬいぐるみの小さいものは、袋に入れてまとめて出す。          大型のぬいぐるみは、なるべくたたんで出す。          ④乾電池・充電電池（バッテリー）は外す。</p>	

## (3) 埋立ごみ

<p><b>分け方</b></p>	<p>①土、石は専門業者（丸玉運輸（株）関建業）へ処理を依頼する。          ②乳白色の化粧品のびんや、哺乳びんなどの耐熱ガラスは埋立ごみとして出す。          ③アルミ箔は埋立ごみ。          ④植木鉢は、土を洗い落とす。          ⑤靴などは、著しく汚れている場合や片方の場合のみ埋立ごみとして出す。（その他は資源物で出す）</p>	
<p><b>出し方</b></p>	<p>①水槽は、ガラスなどを割らずにそのまま出す。          ②割れガラスなどは、尖った部分をガムテープで保護し袋に入れて出す。          ③長靴などは、中にごみを詰めずに、袋に入れて出す。          ④ビニールホース、ガス管は丸めてひもで縛って出す。</p>	

# 4 ペットボトル・有害ごみ 《月2回》

## (1) ペットボトル

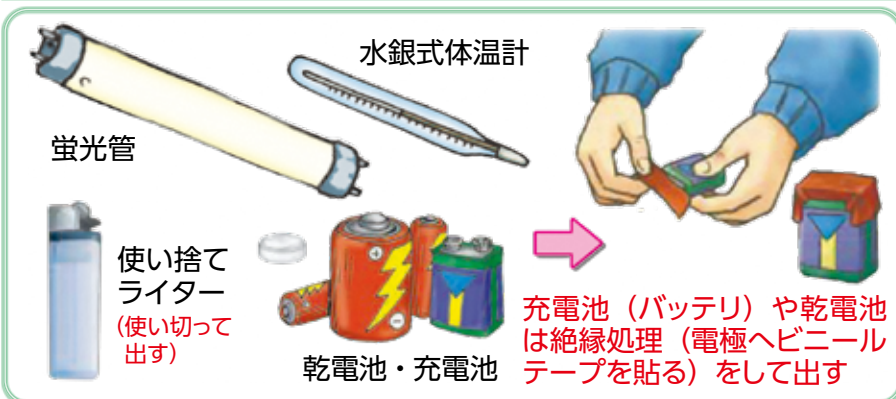
分 け 方	①清涼飲料水の容器（お茶・ジュース・水）、特定調味料（しょうゆ、しょうゆ加工品、みりん風調味料、食酢、調味酢、ドレッシングタイプ調味料）の容器、酒類などの容器（焼酎、日本酒、ウイスキーなど） ②PET1の識別表示マークがついているものに限る。（外国製品も同様） ③ <b>キャップやプラスチックのラベルなどは外す。</b>
出 し 方	①キャップとプラスチックのラベル、キャンペーンシール（紙・プラスチック）を外し、みりんなどの紙ラベルはできるだけはがす。 ②中身を出し切り、すすいで出す。 ③容積を減らすため、 <u>必ずつぶして</u> 回収容器に入れる。 ④回収容器に入れる際は、袋から出してペットボトルのみを入れる。



**Topics** ペットボトルは、フリース、食品用トレイの他、ペットボトルなどへ再生されています。

## (2) 有害ゴミ（蛍光管・乾電池・使い捨てライター・充電電池）


分 け 方	①使用済みの蛍光管・乾電池・使い捨てライター・水銀式体温計・充電電池（バッテリー） ②水銀を使用していない白熱電球、グローランプやLEDは、燃やせないごみ（埋立ごみ）に出す。 ③使い捨てライターは中身を使い切って出す。（中身を使い切れない場合、直接焼却場へ持ち込む） ④充電電池を取り出せない小型家電は、そのまま、燃やせないごみ（小型家電）へ出す。
出 し 方	①蛍光管、水銀式体温計は、ごみステーションに配布されたコンテナにそのまま入れる。 ②乾電池及び充電電池は、ビニールテープなどで絶縁してから用意した一斗缶に入れる。 ③使い捨てライターは、蛍光管用のコンテナにそのまま入れる。（乾電池に入れると発火の可能性があるので） ④割れた蛍光管は、透明な袋に入れて、コンテナに出す。 ⑤水銀式体温計が割れたら、蓋付きの容器に体温計及び水銀を入れてコンテナに入れる。 ※ペットボトルを蓋付き容器として使用して構わないが「割れ体温計、水銀あり」と表示する。 ※水銀は、“ <u>公害の元</u> ”になるので“燃やせるごみ”や“燃やせないごみ”に入れない。 ※機器から取り外した充電電池（バッテリー）や乾電池は、 <b>絶縁処理（電極へビニールテープなどを貼り）</b> 、中をバラさないで出す。



# 5 資源物 《月2回》

## (1) 金属類 (空き缶含む)

リサイクル (素材毎、新しい製品に生まれかわります)

<p><b>分け方</b></p>	<p>①金属とプラスチックでできているもので、半分以上が金属のものは資源物に出す。 ※小型家電を除く(電池式も含めてコンセントプラグがついているものは燃やせないごみ(小型家電))</p> <p>②物干し竿などビニールで被覆されたスチール製品は、2m以内にしてから出す。</p> <p>③傘は、傘布を取り除き、傘骨を資源物(金属類)に出す。柄は、取らなくても良い。</p>	 <p>缶類</p> <p>三輪車</p> <p>自転車</p> <p>なべ</p> <p>フライパン</p> <p>やかん</p> <p>ミニカーなど 金属製のおもちゃ</p> <p>傘骨</p>
<p><b>出し方</b></p>	<p>①空き缶は、空き缶用収集カゴ、小物金属はその他用収集カゴへ入れる。</p> <p>②蓋付の大型缶は、蓋をしなくてカゴに入れる。なるべく小さな釘、鋏などをまとめて入れる。</p> <p>③スプレー缶は必ず使い切り、穴をあけずに空き缶回収かごに出す。使い切れない場合は、直接焼却場へ持ち込む。</p> <p>④石油ストーブなどは、本体底部及び補助タンクの灯油を必ず抜いてから出す。</p> <p>⑤缶詰の缶は、中身を使い切り、すすいでから出す。</p>	

## (2) びん類

リユース・リサイクル

<p><b>分け方</b></p>	<p>飲料用・食料品及び化粧品のびん、飲み薬・錠剤のびんが対象。</p> <p>①化粧品のびんなどの乳白色のびんや板ガラスは、“燃やせないごみ(埋立ごみ)”に出す。</p> <p>②陶磁器類は、“燃やせないごみ(埋立ごみ)”に出す。</p> <p>③プラスチックのキャップは取り外し、“プラスチック製容器包装”に出す。</p> <p>④取り外すことができるラベルやプラスチックは取り外す。</p> <p>⑤排出禁止品：中身の入っている農薬、除草剤などのびんは、販売店に返却してください。</p>	 <p>化粧品のびん (乳白色以外は、資源物)</p>
<p><b>出し方</b></p>	<p>①空きびん回収コンテナに透明(無色)、茶、その他の3色に分けてそれぞれ出す。</p> <p>②割れたびんは、なるべく透明な袋に入れ、中身がわかる状態でコンテナに入れて出す。</p> <p>③中身は必ず使い切り、きれいにすすいで出す。</p> <p>④哺乳びん、パイレックスガラスは、埋立ごみで出す。 ※パイレックスガラスとは、耐熱性のガラス容器によく用いられています。 例：ガラス製の計量カップなど</p>	 <p>ワンウェイびん (ワンウェイびんとは、無色、茶色、その他色ごとに集められたガラスびんを、細かく砕き、ガラス製品の原料として再利用されるびんのことを言います)</p>

### (3) 古紙類 リサイクル

<b>分け方</b>	①新聞、雑誌、雑がみ、ダンボール、牛乳などの紙パック、シュレッターの6種類に分ける。
<b>出し方</b>	①新聞、雑誌は、紙ひもで十字に縛り束ねて出す。 ②牛乳パックなどは、中身を使い切り、水ですすいだから、できるだけ開き、束ねて出す。 ③ダンボールなどのガムテープや梱包用テープははがして、燃やせるごみに出す。

新聞	雑誌	雑紙	ダンボール	シュレッターくず	牛乳・ジュース・酒などの紙パック
					
※折込チラシ・ 広告は、一緒に 束ねて出す。	※紙箱・包装紙・カタログ・コピー用紙 なども一緒に束ねて出しても良い。				※中を水洗いし、切り開いて 乾燥して束ねる。 ※内側がコーティングされて いるものも良い。

### (4) 布類・靴 リユース・リサイクル

種 類	資源物で出せるもの	燃やせるごみ 燃やせないごみ(破碎ごみ) で出すもの
<b>衣 服</b>	スーツ、トレーナー、ネクタイ、靴下、エプロン、ジャンパー、パンツなどの下着類、セーター、着物、帯、浴衣、水着、など	燃やせるごみ：ペンキ、油などで汚れたもの、破れた服、ストッキング、糸糸、切った下着、穴あき靴下、など
<b>布</b>	タオル、シーツ、キッチンマットの小型なもの(70cm×100cm以内)、ハンカチ、スカーフ、マフラー	燃やせるごみ：布切れ(端切れ)、雑巾 破碎ごみ：じゅうたん、カーペット
<b>靴</b>	スニーカー、ハイキングシューズ、ビジネスシューズ(皮靴含む)、ブーツ類、ハイヒール、など <u>※必ずペアのもの</u>	破碎ごみ：著しく汚れているもの、片方のみ、ビーチサンダル、下駄、草履、雪駄、靴の底が壊れているもの、長靴(大人・子供)、ロングブーツ
<b>バ ッ グ</b>	既製品のバッグ、リュック、ナップサック、ウエストポーチなど、キルティング、フェイクファー地可、取っ手が鎖のもの可	破碎ごみ：バッグとして利用できない状態のもの、ランドセル、キャスター付きバッグ(スーツケースなど)、ポーチ、財布、巾着、など
<b>カーテン 毛 布</b>	カーテン、毛布、タオルケット、布団カバー、枕カバー、シーツ、冬用シーツ、羽毛ふとん	破碎ごみ：布団など、中に綿が入ったもの、カーテンの破れたもの、毛布の汚れたもの
<b>出し方</b>	ビニール袋に入れて出す。※濡れた衣類はリユースできないので、雨の日には出さない。 ※結び口を下にして、ごみステーションに出す。	



**Topics** 上記の他、リユースできないものの目安として、①洗濯できない位に、泥、油、ペンキなどで汚れたもの、②敷布団、掛布団、座布団、枕など、③便座カバー、足ふきマット、④スリッパ、雑巾、⑤ペット用に使っていた毛布やタオル、⑥コタツの下敷き、電気毛布、⑦ビニール合羽、雨傘などは、大きさなどにより、「燃やせるごみ」、「破碎ごみ」で排出してください。


# 「雑紙」のリサイクル

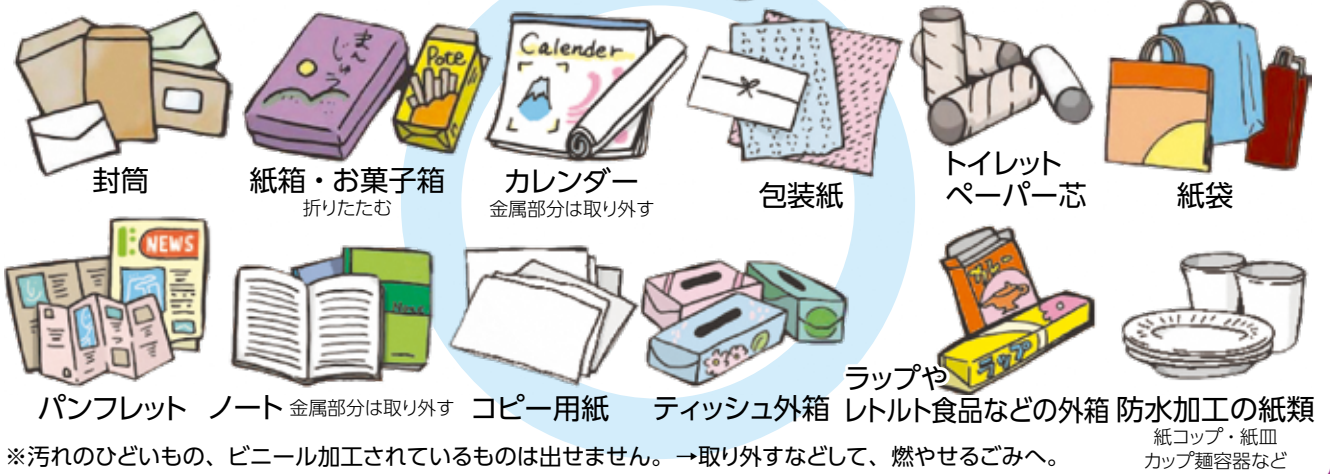
～「雑紙」は大切な資源です～

「雑紙」の  リサイクルにご協力ください

町では、燃やせるごみの減量化・資源の有効活用を推進するために、「雑紙」を資源物として回収しています。「雑紙」を焼却せずに資源化することで、焼却量が大幅に抑制され、二酸化炭素の排出量削減による地球温暖化防止、焼却経費の削減や焼却施設の延命化に役立ちます。「雑紙」は資源物として出しましょう。


## 雑紙として出して良い紙類

 マークが付いている紙容器や紙製品



※汚れのひどいもの、ビニール加工されているものは出せません。→取り外すなどして、燃やせるごみへ。

## 雑紙ではありません → 燃やせるごみへ



※その他、アルミ箔などを張り合わせた複合素材の紙、感熱性発泡紙なども「雑紙」ではありません。

※粘着テープ類、ファイルの金具、金属クリップ類、ワッペン類は出してはいけません。

### 出し方



紙ひもで十字に縛り、束ねて出す。  
紙箱（ティッシュペーパーや菓子箱など）・包装紙・紙袋・ノート・パンフレット・コピー用紙・カレンダーなどは雑誌と一緒に束ねて出しても良い。



雑誌と一緒に束ねられない「雑紙」は、紙袋にためておき、一杯になったら持ち手部分を縛る、もしくは紙袋全体を紙ひもで縦に縛り出してください。

出せないものにご注意を！



# 家電のリサイクル

**対象機器** テレビ、エアコン、冷蔵庫、冷凍庫、洗濯機、衣類乾燥機

## 家電6品目は、ごみステーションに出せません

家電リサイクル法により、テレビ、エアコン、冷蔵庫、冷凍庫、洗濯機、衣類乾燥機の6品目のリサイクルが義務づけられています。

種類	テレビ	エアコン (室内機、室外機セット)	冷蔵庫、冷凍庫	洗濯機	衣類乾燥機
①リサイクル料金	メーカー・大きさによって異なるため、郵便局へ確認してください。				
②収集運搬料金	各販売店などで確認してください。				

※料金のメーカー問い合わせ先：**家電リサイクル券センター TEL 0120-319-640**

### 排出方法

#### (1) 買い替え時の引き渡し

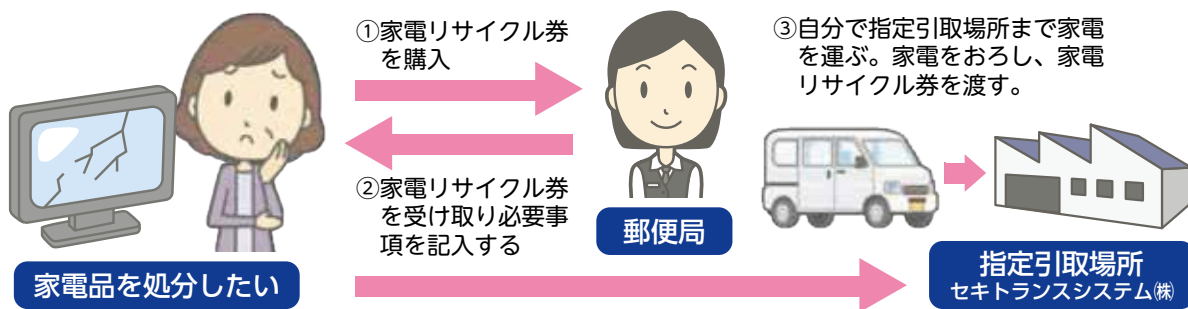
対象機器を買い替えたとき、新しい商品を販売したお店に引取義務が生じますので、引き渡します。(収集運搬費はお店にお問い合わせください)

#### (2) 購入した店への引き渡し

買い替えではなく不用になった対象機器を処分したいとき、その機器を購入したお店に引取義務が生じますので、引き渡します。(収集運搬費はお店にお問い合わせください)

#### (3) 家電メーカー指定の引取場所に直接自分で運搬する

下記の**指定引取場所**に直接引き渡すこともできます。



#### 指定引取場所

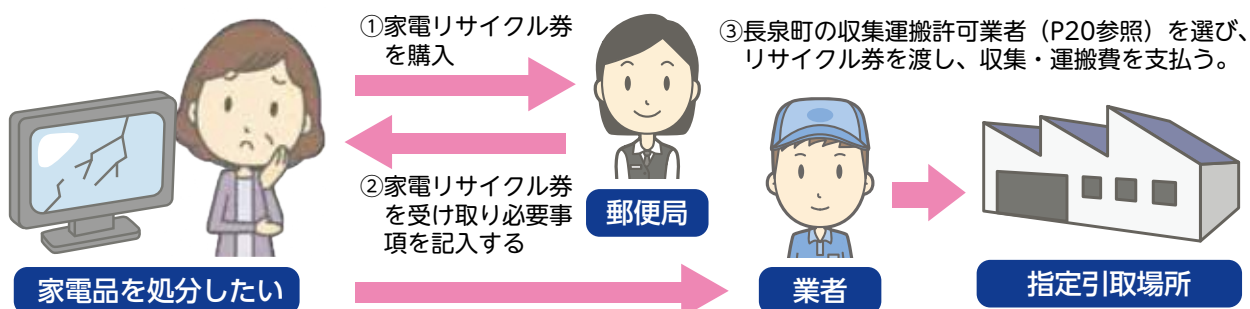
セクトランスシステム(株)

長泉町納米里515-1 TEL 988-6868 FAX 988-6869

#### (4) 一般廃棄物処理業許可業者に依頼する (P20)

(3)の自己搬入ができない場合、許可業者に回収を依頼することもできます。

この場合①リサイクル料金に加えて、②収集運搬料金の両方を支払います。



※50音別品目リストは21~30ページをご覧ください。

# パソコンのリサイクル

使用済みのパソコンは、資源有効利用促進法においてメーカーによる回収とリサイクルが義務付けられていますが、家庭用パソコンについては、小型家電リサイクル法の対象となるため、町でも処理することができます。

町での処理を希望される方は、データを消去したうえで、直接、塵芥焼却場にお持ち込みください。



◀経済産業省 パソコンのリサイクル（資源有効利用促進法）  
[https://www.meti.go.jp/policy/it\\_policy/kaden/index02.html](https://www.meti.go.jp/policy/it_policy/kaden/index02.html)



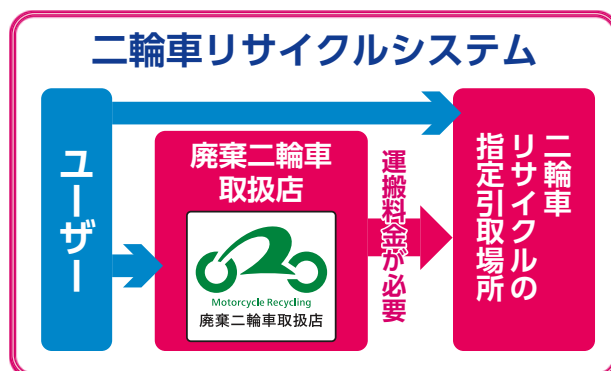
# バイクのリサイクル



二輪車リサイクルシステムで引取ったバイクのリサイクル料金は無料です。

二輪車リサイクルシステムの対象となる車輛かどうか確認してください。

詳しくは、  
二輪車リサイクルコールセンター  
☎050-3000-0727  
<https://www.jarc.or.jp/motorcycle/contact/>



長泉町内の指定引取場所は**セキトランスシステム(株)** (16ページ参照) になります。

# てんぷら油のリサイクル



普段廃棄しているてんぷら油のリサイクルに取り組みましょう。

## 概要

- 再利用できる油** ごま油、サラダ油、オリーブオイル、コーン油、べに花油などの植物性で常温において液体の植物性油
- 再利用できない油** エンジンオイル、ギヤ油などの鉱物系オイルの他、ロード、ココナッツオイルなどの常温において固形化する食用油
- 対応方法** ペットボトルなど蓋付きの容器に入れて、塵芥焼却場に直接お持ちください。  
※月曜日から金曜日の午前8時30分から午後4時30分まで

## 大規模災害時のごみの出し方について 暮らし環境課 ☎989-5514

大規模災害が発生すると、壊れた家具や畳などの「片付けごみ」や家屋が壊れることによる「がれき」などが大量に発生します。これらのごみを「災害ごみ」と呼び、普段の生活から発生する「生活ごみ」と区別して処理する必要があります。

### ■大規模災害時のごみの出し方

**生活ごみ**／普段利用しているごみステーションへ

※災害の規模や状況により、一定期間収集ができない場合があります。

**災害ごみ**／町が設置する仮置き場へ

※仮置き場を設置した際は、町からお知らせします。

### ■災害ごみを道路や空き地、公園などに捨てないでください

緊急車両や作業車両の通行に支障をきたし、不衛生な環境や撤去作業の長期化の原因になります。災害時にもルールを守ったごみを排出することで、迅速な復旧・復興につながります。

皆さんのご協力をお願いします。

# 町で処理できないもの(排出禁止物)

品目	処理方法	処理できる事業所の例	連絡先	図一 番号
石・土・砂 園芸用の土 瓦	自己処理をお願いします。 自己処理できない場合には、 専門業者へ依頼	丸玉運輸(株) (株関建業)	986-5317	③
タイヤ (ホイール含む)	専門業者へ依頼	(株)大進ゴム	923-8222	⑤
バッテリー	交換時に引取り、若しくは専 門業者へ依頼	(株)平和リサイクル	986-3333	②
自動車・バイクの部品	専門業者へ依頼	セキトランスシステム(株)	988-6868	①
建築廃材 (ブロック、コンクリート殻)	専門業者へ依頼	丸玉運輸(株) (株関建業)	986-5317	③
建築廃材(全般)	専門業者へ依頼 施工業者へ依頼	セキトランスシステム(株)	988-6868	①
ペンキ缶・ペンキ	専門業者へ依頼	セキトランスシステム(株)	988-6868	①
プロパンガスボンベ	販売店、専門業者へ依頼	大静高圧(株)	986-5485	④
消火器	販売店、専門業者へ依頼	小川ポンプ工業(株)	986-7200	⑤
ブロック、レンガ コンクリート殻	専門業者へ依頼	丸玉運輸(株) (株関建業)	986-5317	③
ピアノ、オルガン 電子ピアノ、エレクトーン	販売店、専門業者へ依頼	セキトランスシステム(株)	988-6868	①
耐火金庫	販売店、専門業者へ依頼	セキトランスシステム(株)	988-6868	①
農薬	販売店、専門業者へ依頼			
畳	販売店、専門業者へ依頼	セキトランスシステム(株)	988-6868	①
農業用のマルチ ビニール類	販売店、専門業者へ依頼	セキトランスシステム(株)	988-6868	①
農機具	販売店、専門業者へ依頼	セキトランスシステム(株)	988-6868	①
テレビ、冷蔵庫冷凍庫 洗濯機、エアコン、乾燥機	16ページ参照	町内の指定引取所 セキトランスシステム(株)	988-6868	①
注射針	専門業者へ	うさぎ薬局	980-6820	⑥
廃油(オイル)	専門業者へ依頼	セキトランスシステム(株)	988-6868	①
廃油(ガソリン)	専門業者へ依頼(※危険物で あるため、原則使い切る。)			
廃油(灯油)	専門業者へ依頼。(最寄りの ガソリンスタンドへ持ち込み 可能か、可能な場合は条件を 確認してください。)			

※処理料については、事業者を確認してください。

※50音別品目リストは21~30ページをご覧ください。

# 町で収集しないものを処理できる事業所

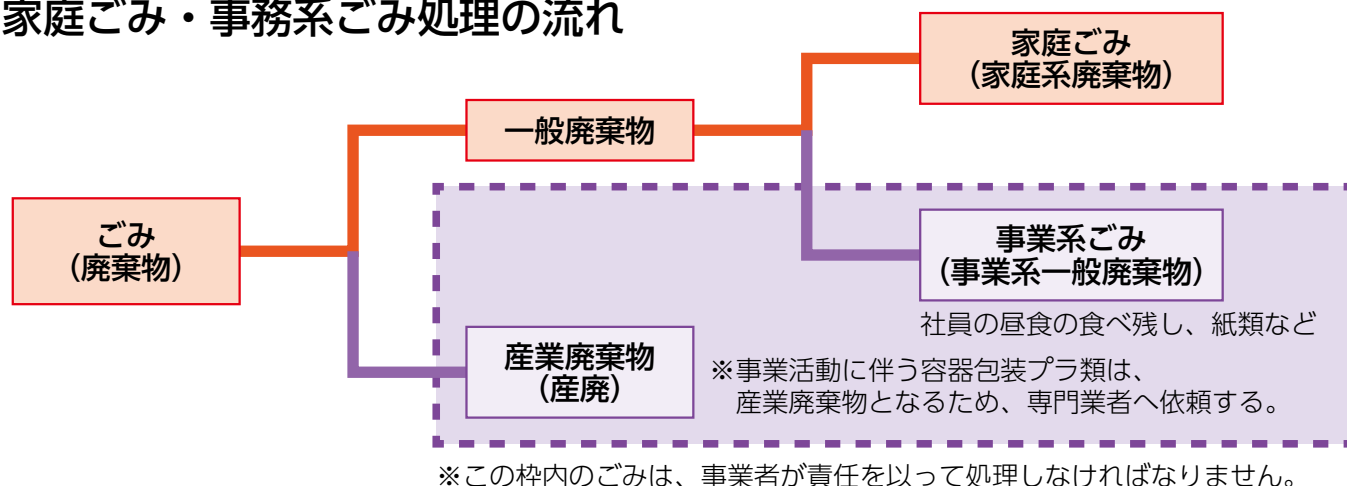
番号	名称	住所	電話番号	ファックス番号
①	セキトランスシステム(株)	長泉町納米里515-1	988-6868	988-6869
②	(株)平和リサイクル	長泉町元長窪480-1	986-3333	986-4444
③	丸玉運輸(株) (株)関建業	長泉町南一色394-16	986-5317	987-0420
④	大静高圧(株)	長泉町本宿291-1	986-5485	986-5224
⑤	(株)大進ゴム	沼津市足高字尾上319-144	923-8222	924-5053
⑥	うさぎ薬局	長泉町南一色283-1	980-6820	980-6821



# 一般廃棄物処理業許可事業者

申請番号	業者名	住所	電話番号
1	東海クリーンシステム(株)	沼津市小諏訪45-4	925-5553
2	セキトランスシステム(株)	長泉町納米里515-1	988-6868
3	(株)平和リサイクル	長泉町元長窪480-1	986-3333
4	日本トリートメント産業(株)	函南町軽井沢281-61	974-2322
5	(有)秋山環境サービス	三島市谷田夏梅木1982-54	972-1434
6	(有)丸萬産業	清水町の場37-7	976-7844
7	(有)対州	三島市巷丁田301-6	986-6252
8	(有)野原商事	沼津市大岡2398-1	962-8788
9	(有)東豊企業	長泉町南一色521-1 ベルアージュ I 103	986-1190
10	(社)長泉町シルバー人材センター	長泉町桜堤1-10-9	988-2670
11	長泉環境(株)	長泉町本宿608-1	999-7087
12	(有)松岡商事	長泉町本宿299-1	986-9126
13	(有)土屋商事	長泉町南一色458	989-1498
14	(有)新井商事	沼津市大岡1719-1	976-8804

## 家庭ごみ・事務系ごみ処理の流れ



# 分別区分と出し方ワンポイント

50音	品名	分別区分	出し方ワンポイント	
あ▼	アイロン	燃やせないごみ(小型家電)	取り外せるプラスチックは取り外す。	
	アイロン台	燃やせないごみ(破碎ごみ)		
	アイロンビーズ(おもちゃ)	プラスチックごみ(その他)		
	油(食用)、オイル	燃やせるごみ 資源物	少量の場合は紙などにしみ込ませて燃やせるごみ。 大量の場合は資源物として焼却場に直接持ち込み。	
	油紙	燃やせるごみ	※(注)資源物(古紙類)には出せません。	
	編み機	燃やせないごみ(小型家電)	糸を外す。	
	網戸の網	プラスチックごみ(その他)	自分で張り替える場合、ゴムは埋立、網は、プラスチックごみ(その他)で出す。	
	アルバム	燃やせるごみ	ビニール、プラスチック、金属などを外して出す。	
	アルミ缶	資源物(金属類)	空き缶収集かごに入れる。	
	アルミコーティング袋	プラスチックごみ(容器包装)	菓子、レトルト食品など簡単に汚れを除いて出す。	
	アルミ箱	燃やせないごみ(埋立ごみ)		
	安全ピン	資源物(金属類)	他の小物金属となるべくまとめて出す。	
アンテナ(衛星アンテナ)	燃やせないごみ(小型家電)	※プラスチック製品製の物はプラスチックごみ(その他)に出す。		
い▼	石	【排出禁止】(P18参照)	専門の処理業者に依頼する。	
	衣装ケース	紙・木製	燃やせるごみ	解体し折りたたんで出す。ダンボール素材は資源物。
		金属製	資源物(金属類)	中に物を入れない。
		プラスチック製	プラスチックごみ(その他)	//
	椅子(いす)(金属製)	資源物(金属類)	※木製は燃やせるごみに出す。クッション部は取り除く。	
	一輪車(ねこ)(金属製)	資源物(金属類)	※タイヤは取り外し、埋立ごみに出す。	
	イヤホン	燃やせないごみ(小型家電)	できる限りまとめて他の処分したい小型家電品と一緒にする。	
	衣類・布類	資源物(衣類)	ビニール袋などに入れて出す。雨の日は出さない又はビニール袋などで覆う。	
	印鑑(プラスチック製)	プラスチックごみ(その他)	※木製は燃やせるごみ、その他は埋立ごみに出す。	
	インクカートリッジ	燃やせないごみ(埋立ごみ)	店頭回収している店もあるのでできるだけ利用する。	
	インクリボン	燃やせないごみ(埋立ごみ)		
	う▼	植木の剪定枝	燃やせるごみ	50cm以内に切り束ねて出す。枝太さ直径5cm以下、直径5cm以上は、直接持ち込み。一度に出せるのは5束まで、6束以上は自己搬入。
植木鉢		素焼き	燃やせないごみ(埋立ごみ)	土など汚れを除いて出す。
		プラスチック製	プラスチックごみ(その他)	//
うちわ(プラスチック製)		プラスチックごみ(その他)	※紙は水につけておくと取れる。竹製は燃やせるごみ。	
腕時計		燃やせないごみ(小型家電)		
上履き		資源物(衣類・靴)	著しく汚れているもの、片方のみは燃やせないごみ(埋立)。	
運動靴		資源物(衣類・靴)	著しく汚れているもの、片方のみは燃やせないごみ(埋立)。	
え▼	エアコン	【排出禁止】『家電リサイクル法』の対象(P16参照)		
	絵の具(プラスチックチューブ)	プラスチックごみ(容器包装)	中身を使い切って出す。金属製チューブは燃やせないごみ(埋立)。	
	エレクトーン	【排出禁止】(P18参照)		
	園芸用支柱(金属製)	資源物(金属類)	ビニール被覆の物、長さ2m以内で束ねて出す。	
	延長コード	燃やせないごみ(小型家電)	丸めて縛って出す。	
お▼	オアシス(生け花用)	燃やせないごみ(埋立ごみ)		
	オイル(植物油、鉱物油)	【排出禁止】(P18参照)	※少量ならば紙などにしみ込ませて燃やせるごみに出す。	
	オイル缶	資源物(金属類)	中身を使い切り、オイルがしみ出てこない状態で出す。	
	オイルヒーター	【排出禁止】	メーカー又はセキトランスシステムに依頼。	
	オーブントースター・オープンレンジ	燃やせないごみ(小型家電)		
	落ち葉・木くず	燃やせるごみ		
	お道具箱(小学生)	資源物(古紙類) プラスチックごみ(その他)	材質ごとに分けて出す。	
	お盆	木製	燃やせるごみ	
		金属製	資源物(金属類)	
		プラスチック製	プラスチックごみ(その他)	
	お守り・お札	燃やせるごみ	できる限り寺社で処理をお願いする。	
	おむつ(大人用、子供用)	燃やせるごみ	汚物はトイレで処理して出す。	
	おむつカバー	燃やせないごみ(埋立ごみ)		
	おもちゃ	金属製	資源物(金属類)	
		プラ・金属製	燃やせないごみ(埋立ごみ)	プラスチックと金属など複合素材で分別できないもの。
		プラスチック製	プラスチックごみ(その他)	充電池などは、取り除く。
温度計	燃やせないごみ(埋立ごみ)	※木枠、プラスチック枠など分解できるものは素材ごとに出す。		
か▼	カーテン	資源物(衣類)	ビニール袋などに入れて出す。雨の日は出さない又はビニール袋などで覆う。	
	カーテンレール	資源物(金属類)		
	カーナビ、カーテレビ	燃やせないごみ(小型家電)		

50音	品名	分別区分	出し方ワンポイント	
か▼	カーペット	燃やせないごみ(破碎ごみ)	小さくたたんで縛って出す。	
	カーボン紙	燃やせるごみ	※資源物には出せません。	
	貝殻	燃やせるごみ		
	害虫駆除剤(発煙式)	燃やせないごみ(埋立ごみ)	バルサンなど発煙式のもの、必ず使い切って出す。	
	懐中電灯	燃やせないごみ(小型家電)	分解できる物は分解してプラスチックごみ(その他)、資源物(金属類)などに出す。	
	カイロ(使い捨て)	燃やせないごみ(埋立ごみ)		
	鏡	燃やせないごみ(埋立ごみ)		
	額	プラスチック製	プラスチックごみ(その他)	※ガラスは埋立ごみ、板・紙は燃やせるごみに出す。
		木製	燃やせるごみ	※ガラスは埋立ごみに出す。
		金属製	資源物(金属類)	※ガラスは埋立ごみ、板・紙は燃やせるごみに出す。
	家具(木製)	燃やせるごみ	50cm以内に解体し束ねて出す。または自己搬入。	
	かご	プラスチック製	プラスチックごみ(その他)	プラスチック製のかご、コンテナは、プラスチックごみ(その他)に出す。
		木製、竹製など	燃やせるごみ	天然素材のカゴは、ばらしてから出す。
	傘・パラソル	傘骨	資源物(金属類)	傘布は取り、プラスチックなど分別できる物は取る。
		傘布	燃やせないごみ(埋立ごみ)	※ビニール・プラスチック製の物はプラスチックごみ(その他)に出す。
	ガスコンロ(ガス台)	燃やせないごみ(小型家電)	※ゴム製ガスホースは燃やせないごみ(埋立)に出す。	
	カステネット(楽器)	燃やせるごみ	木製以外は、材質毎分別する。	
	ガスボンベ	【排出禁止】(P18参照)	専門の処理業者に依頼する。	
	カセットガスコンロ	電池あり	燃やせないごみ(小型家電)	
		電池なし	資源物(金属類)	
	カセットテープ	燃やせないごみ(埋立ごみ)	カセットのケースはプラスチックごみ(その他)に出す。	
	カセットデッキ	燃やせないごみ(小型家電)		
	カセットボンベ	資源物(金属類)	中身を使い切り穴をあけず、空き缶収集かごに出す。	
	ガソリン	【排出禁止】(P18参照)	使い切る。	
	カチューシャ	プラスチックごみ(その他)		
	楽器(小型のもの)	※材質毎分別		
	カッターナイフ	資源物(金属類)		
	ガット	燃やせるごみ	天然素材のもの。但しプラスチック製は、プラスチックごみ(その他)に出す。	
	かっぱ・レインコート	プラスチックごみ(その他)	※ゴム製は埋立ごみに出す。	
	カップ麺の容器	プラスチック製	プラスチックごみ(容器包装)	※紙フタ(裏がアルミのもの)は資源物。容器は水ですすいでから出す。
		紙製	資源物(古紙類)	※紙フタ(裏がアルミのもの)は資源物。容器は水ですすいでから出す。
	金づち・ハンマー	資源物(金属類)	※柄が木製などで取れるものは、取って出す。	
	カバン	資源物(衣類)	ビニール袋などに入れて出す。雨の日は出さない又はビニール袋などで覆う。	
	画鋲	資源物(金属類)	フタ付きの缶に入れて釘・ネジなどと一緒に出す。	
	花瓶(ガラス・陶磁器)	燃やせないごみ(埋立ごみ)		
	紙コップ	資源物(古紙類)		
	カミソリ(柄がプラスチック製)	燃やせないごみ(埋立ごみ)	※金属製の場合は資源物(金属類)に出す。	
	カミソリ刃	資源物(金属類)	フタ付きの缶に入れて釘・ネジなどと一緒に出す。	
	神棚	燃やせるごみ	一枚の板状にしてから出す。	
	髪の毛	燃やせるごみ		
	紙箱	資源物(古紙類)	箱をたたみダンボールと一緒に梱包して出す。	
	ガムテープ(紙・布)	燃やせるごみ		
	カメラ・デジタルカメラ	燃やせないごみ(小型家電)	※電池は取り外し、有害ごみ(乾電池)に出す。	
	カラオケセット	燃やせないごみ(小型家電)	※カラオケテープは燃やせないごみ(埋立)に出す。	
	ガラス	板ガラス	燃やせないごみ(埋立ごみ)	
		びん	資源物(びん類)	フタを取り除き、資源物集積所に並べて出す。
	ガラス製品	燃やせないごみ(埋立ごみ)	コップ、食器、耐熱ガラス、クリスタルガラス、灰皿・花瓶など。	
革製品	燃やせないごみ(破碎ごみ)	※金属など不燃物がない物は燃やせるごみに出す。		
瓦	【排出禁止】	丸玉運搬へ持ち込み。		
缶(菓子・海苔・お茶)	資源物(金属類)	大型缶は金属類、小型缶は空き缶収集かごへ。		
換気扇	燃やせないごみ(小型家電)	※プラスチック製の羽根はプラスチックごみ(その他)に出す。		
換気扇フィルタ	燃やせないごみ(埋立ごみ)			
緩衝材(プラスチック製)	プラスチックごみ(容器包装)			
乾燥機	【排出禁止】『家電リサイクル法』の対象(P16参照)			
乾燥剤	燃やせないごみ(埋立ごみ)	シリカゲルなど。		
缶詰の缶	資源物(金属類)	軽く水洗いして出す。フタはフタ付きの缶に入れて出す。		
乾電池	ペットボトル・有害ごみ	ビニールテープで絶縁後、集積所に用意した一斗缶に入れる。		
感熱紙	燃やせるごみ	※資源物には出せません。		
カンバッジ	資源物(金属類)			
き▼	キーホルダー(金属製)	資源物(金属類)	釘などの小物金属類と一緒にフタ付きの缶に入れて出す。	

50音	品名	分別区分	出し方ワンポイント	
き▼	着せ替え人形の衣装	燃やせるごみ	プラスチック製のものは、プラスチックごみ(その他)で出す。	
	ギター・エレキギター	燃やせないごみ(破碎ごみ)		
	脚立	資源物(金属類)		
	キャップ(ふた)	プラスチック製	プラスチックごみ(容器包装)	ペットボトル、びんなどのプラスチック製のキャップ。
		金属製	資源物(金属類)	釘などの小物金属類と一緒にフタ付きの缶に入れて出す。
	牛乳パックなど	紙パック	資源物(古紙類)	水洗いし、開いて紙ひもで縛って出す。
	内側がアルミ	資源物(古紙類)	※プラスチック製のフタはプラスチックごみ(容器包装)に出す。	
	金庫(耐火性)	【排出禁止】(P18参照)	※手提げ金庫は資源物(金属類)に出す。	
く▼	空気入れ	資源物(金属類)	※ホースは取り外し燃やせないごみ(埋立)に出す。	
	空気清浄機	燃やせないごみ(小型家電)	プラスチックなどは取り外し、素材ごとに分別排出する。	
	クーラーボックス	プラスチックごみ(その他)		
	釘・ビスなど小物金属類	資源物(金属類)	フタ付きの缶に入れて小物金属類と一緒に出す。収集カゴには入れない。	
	草・花	燃やせるごみ	根に付いた土をはらって指定袋に入れて出す。	
	草刈機	資源物(金属類)		
	薬	燃やせるごみ	材質毎分別する。	
	薬の容器(プラスチック製)	プラスチックごみ(容器包装)		
	口紅(リップ)容器	プラスチックごみ(その他)	使い切ってから出す。	
	靴	資源物(靴)	著しく汚れているもの、片方のみは燃やせないごみ(埋立)。	
	靴下	きれいな物	資源物(衣類)	破れていない両方揃った物(※ストッキングは埋立ごみ)。雨の日は出さない又はビニール袋などで覆う。
		汚れた物	燃やせるごみ	
	クリアファイル	プラスチックごみ(その他)		
	クリップ	資源物(金属類)	プラスチック製は、プラスチックごみ(その他)で出す。	
	クレジットカード	燃やせないごみ(埋立ごみ)	※個人情報は自分で消去する。ハサミで細かくするなど。	
	クレヨン・クーピー	燃やせないごみ(埋立ごみ)		
	グローブ(革製)	資源物(布類)	※革製以外の物は燃やせないごみ(埋立)に出す。雨の日は出さない又はビニール袋などで覆う。	
	グローランプ	燃やせないごみ(埋立ごみ)		
	軍手	燃やせるごみ		
	け▼	蛍光管	ペットボトル・有害ごみ	コンテナにそのまま出す。割れたものは透明袋に入れて出す。
		携帯電話	燃やせないごみ(小型家電)	できるだけ購入先に返却する。
		糸	燃やせるごみ	
		ゲームソフト	燃やせないごみ(埋立ごみ)	※ケースはプラスチックごみ(その他)に出す。
消しゴム		燃やせないごみ(埋立ごみ)		
化粧品のチューブ・容器		プラスチックごみ(容器包装)	中身を使い切って出す。フタは外し分別区分ごとに出す。	
化粧品のびん		燃やせないごみ(埋立ごみ)	中身を使い切って出す。フタは外し分別区分ごとに出す。	
ケチャップの容器		プラスチックごみ(容器包装)	中身を使い切って出す。フタは外し分別区分ごとに出す。	
血圧計(電池式)		燃やせないごみ(小型家電)		
玄関マット		鉄製	資源物(金属類)	泥などを落として出す。
		ゴム・布製	燃やせないごみ(埋立ごみ)	泥などを落として出す。
健康器具(金属製)		資源物(金属類)	ぶら下がり健康器、ルームランナーなどの健康器具。金属以外は外す。	
鍵盤ハーモニカ		燃やせないごみ(埋立ごみ)		
顕微鏡(金属製)		資源物(金属類)	プラスチック製は、プラスチックごみ(その他)に出す。	
こ▼		工具類	資源物(金属類)	ナタ、ノコギリなど木製の柄が取れる物は取り外して出す。
		ゴーグル	プラスチックごみ(その他)	金属製は資源物。
	コーヒーの袋	プラスチックごみ(容器包装)		
	ござ	いぐさ・畳表	燃やせるごみ	丸めて紙ひもなどで縛って出す。
		ビニール・プラ製	プラスチックごみ(その他)	丸めてビニールひもなどで縛って出す。
	こたつ	やぐら本体	燃やせないごみ(破碎ごみ)	足は取り外す。できるだけ解体し分別区分ごとに出す。
		天板	燃やせないごみ(破碎ごみ)	6人用などは自己搬入、50cm以内に切る。
	コップ・マグカップ	ガラス製	燃やせないごみ(埋立ごみ)	
		プラスチック製	プラスチックごみ(その他)	
	子供用ビニールプール	プラスチックごみ(その他)		
	コピー機	資源物(金属類)	※家庭用に限る。事業用は【排出禁止】。	
	ゴム製品(タイヤを除く)	燃やせないごみ(埋立ごみ)	ゴム手袋、ゴム長靴、輪ゴム、ゴムパッキンなど。	
	ゴムホース・ビニールホース	燃やせないごみ(埋立ごみ)		
	米ぬか	燃やせるごみ	なるべく家庭で使い切る。重いので、直接持ち込みのみ。	
	米びつ(ライサー)	資源物(金属類)	※プラスチック製の物はプラスチックごみ(その他)に出す。	
	ゴルフクラブ(アイアン)	資源物(金属類)	ひもで縛って出す。※ウッド、カーボン製は燃やせないごみ(埋立)。	
	ゴルフバッグ	燃やせないごみ(破碎ごみ)	※金属などはできるだけ外す。	
	ゴルフボール	燃やせないごみ(埋立ごみ)		
	コンクリート殻	【排出禁止】(P18参照)	専門業者に依頼する。	
	コンタクトレンズ	燃やせないごみ(埋立ごみ)	本体のみ埋立、容器などは材質ごとに分別する。	
	コンテナ(プラスチック製)	プラスチックごみ(その他)		



50音	品名	分別区分	出し方ワンポイント	
さ▼	サーフボード	燃やせないごみ(破碎ごみ)	50cm以内に切って出す。又は自己搬入する。	
	座いす	燃やせないごみ(破碎ごみ)	※解体できる物は解体し、分別区分ごとに出す。	
	酒パック(内側が銀色)	資源物(古紙類)	※注ぎ口のプラスチックはプラスチックごみ(容器包装)に出す。	
	雑誌	資源物(古紙類・雑誌)	紙ひもで縛って出す。	
	座ぶとん	燃やせないごみ(破碎ごみ)		
	皿	陶磁器製など	燃やせないごみ(埋立ごみ)	ガラス製も埋立ごみに出す。
		プラスチック製	プラスチックごみ(その他)	
		金属製	資源物(金属類)	
	サンダル・クローズ	燃やせないごみ(埋立ごみ)		
三輪車(金属製)	資源物(金属類)	タイヤ、プラスチック部分は外し、分別して出す。		
し▼	シーツ	資源物(布類)	衣類と一緒にビニール袋に入れて出す。ポアシートは燃やせないごみ(破碎)。雨の日は出さない又はビニール袋などで覆う。	
	CD	燃やせないごみ(埋立ごみ)	ケース、紙、CDと分別してそれぞれ排出。	
	CDプレーヤー	燃やせないごみ(小型家電)	※木製スピーカーは解体し、分別して出す。	
	シート(プラスチック製)	プラスチックごみ(その他)	※車両用などの布防水シートは燃やせないごみ(破碎ごみ)。	
	シェイプボール	燃やせないごみ(埋立ごみ)	空気を抜いてから出す。	
	磁気カード	燃やせないごみ(埋立ごみ)		
	磁気マット	燃やせないごみ(破碎ごみ)	小さく縛って出す。	
	磁石	燃やせないごみ(埋立ごみ)		
	辞書・辞典(紙製)	資源物(紙類)		
	下敷き	プラスチックごみ(その他)		
	湿気取り(ドライペットなど)	プラスチックごみ(容器包装)	中の水分を空にして出す。	
	湿布薬	燃やせるごみ	衛生品※はがしたセロハンはプラスチックごみ(その他)に出す。	
	自転車・一輪車	資源物(金属類)		
	ジャー(弁当)	燃やせないごみ(埋立ごみ)		
	シャープペン	燃やせないごみ(埋立ごみ)	※分解し、プラスチックの部分はプラスチックごみ(その他)に出す。	
	遮光びん	資源物(びん類)	びん以外のものはそれぞれ分別して出す。	
	写真	燃やせるごみ		
	シャベル	資源物(金属類)	軽く洗い、土を落としてから出す。さびていても可。	
	シャンプーの容器	プラスチックごみ(容器包装)	中身を使い切って出す。フタは外す。	
	ジューサー・ミキサー	燃やせないごみ(小型家電)	※プラスチック、ガラス部分は取り外して出す。	
	ジュータン	燃やせないごみ(破碎ごみ)	小さくたたんで縛って出す。裏がゴム貼りのものは資源物(布類)。	
	じゅうたん(絨毯)	燃やせないごみ(破碎ごみ)	長いものは切断し、丸めて出す。	
	充電器	燃やせないごみ(小型家電)		
	充電池	ペットボトル・有害ごみ	絶縁処理をしてから出す。	
	朱肉	燃やせないごみ(埋立ごみ)		
	シュレッダー装置	燃やせないごみ(埋立ごみ)	分解できるものは分解し材質毎出す。電動のものは小型家電。	
	ジョイントマット	プラスチックごみ(その他)	※コルクの場合は燃やせないごみ(破碎ごみ)。	
	消火器	【排出禁止】(P18参照)	専門の処理業者に依頼する。	
	定規・三角定規	プラスチックごみ(その他)		
	照明器具	燃やせないごみ(小型家電)	※プラスチックなどは取り外し、素材ごとに分別排出する。	
	食品トレイ	プラスチックごみ(容器包装)	きれいに洗って出す。	
食器乾燥機	燃やせないごみ(小型家電)	※プラスチック、ガラス部分は取り外して出す。キッチン組込のものは、除く。		
書道下敷き(フェルト)	燃やせるごみ			
書道バッグ	燃やせないごみ(破碎ごみ)	バッグの中は空にして出す。		
シルバーカー(高齢者用)	資源物(金属類)	シート、袋は埋立ごみに出す。		
人工芝	プラスチックごみ(その他)	50cm以上の物は自己搬入。家庭のごみに限る。		
新聞紙	資源物(古紙類)	紙ひもで縛って出す。広告・チラシも一緒によい。		
す▼	水槽	プラスチック製	プラスチックごみ(その他)	すべてプラスチック製の物のみ。※金属フレームの物は埋立ごみ。
		ガラス製	燃やせないごみ(埋立ごみ)	危険なので割らないでそのまま出す。
	水筒	ステンレス製	資源物(金属類)	プラスチックは取り外す。※中がガラス製の物は埋立ごみに出す。
		プラスチック製	プラスチックごみ(その他)	
	炊飯器	燃やせないごみ(小型家電)	※内釜は資源物(金属類)に出す。カーボン製は埋立ごみ。	
	スーツケース	燃やせないごみ(破碎ごみ)		
	スーパーボール	燃やせないごみ(埋立ごみ)	ゴム製品は、埋立ごみに出す。	
	スキー板・スノーボード	燃やせないごみ(破碎ごみ)	※靴の止金具は取り外し資源物(金属類)に出す。	
	スキー靴・スケート靴	燃やせないごみ(埋立ごみ)		
	スケートボード	燃やせないごみ(破碎ごみ)		
	スケール(計測)	資源物(金属類)		
	スコップ	資源物(金属類)	※柄が木製など金属でない物は、柄を切って出す。	
	鈴	資源物(金属類)		
	すだれ・よしず	燃やせるごみ	長さ50cm以内に切り、丸めて縛って出す。	
	スチールタン	資源物(金属類)	倉庫、家の壁は建築廃材。	
	ステレオ・コンボ	燃やせないごみ(小型家電)	本体のみ。※木製スピーカーは解体し、分別して出す。	

50音	品名	分別区分	出し方ワンポイント	
す▼	ストーブ・ファンヒーター	燃やせないごみ(小型家電)	燃料タンク、底部の燃料を空にして出す。	
	ストッキング	燃やせないごみ(埋立ごみ)		
	ストロー	プラスチックごみ(その他)		
	砂(ペットのトイレ用)	燃やせるごみ	※ふんは取り除き、その都度燃やせるごみに出す。 ※トイレ砂を交換したタイミングで出す。重くなるのでまとめない。	
	スパイクシューズ	燃やせないごみ(埋立ごみ)	スパイクが取り外せるものは、外し分別ごとに出す。	
	スプーン	金属製	資源物(金属類)	
		プラスチック製	プラスチックごみ(その他)	
	スプレー缶	資源物(金属類)	中身を使い切る。中身がある場合は焼却場(2~3本)。	
	スプレー式簡易消火器	資源物(金属類)	// (消火器は【排出禁止】。専門業者へ処理を依頼する)。	
	スポンジ	プラスチックごみ(その他)	台所、車のワックスがけなどで汚れた物は埋立ごみ。	
	炭	燃やせるごみ		
	スライム	燃やせるごみ		
	スリッパ	布製	燃やせないごみ(埋立ごみ)	
		プラスチック製	プラスチックごみ(その他)	
せ▼	生活科バッグ(小学生)	燃やせないごみ(破碎ごみ)	バッグの中は空にして出す。	
	生理用品	燃やせるごみ	ナプキン、タンポン、擦り傷などで血液が付着した紙・布など。	
	石油ストーブ	電池、電池式	燃やせないごみ(小型家電)	灯油を抜いてから出す。
		その他	資源物(金属類)	
	石こうボード	【排出禁止】		
	せともの・焼きもの	燃やせないごみ(埋立ごみ)		
	セラミック包丁	資源物(金属類)		
	洗濯かご(プラスチック製)	プラスチックごみ(その他)		
	洗濯機	【排出禁止】「家電リサイクル法」の対象(P16参照)		
	洗濯ばさみ(プラスチック製)	プラスチックごみ(その他)	金属とプラスチックを分別して出す。	
	洗濯ハンガー	全てプラスチック	プラスチックごみ(その他)	金属とプラスチックを分別して出す。
		金属とプラスチック	資源物(金属類) プラスチックごみ(その他)	
	剪定枝・落ち葉	燃やせるごみ	縄・麻ひも・紙ひもなどで縛って出す。	
	扇風機	燃やせないごみ(小型家電)		
	洗面器	プラスチックごみ(その他)		
	そ▼	掃除機	燃やせないごみ(小型家電)	※本体のみ。吸込・蛇腹部分はプラスチックごみ(その他)。バッテリーは有害ごみ。
		ソースの容器	プラスチックごみ(容器包装)	中身を使い切り、中をすすぎ洗いして出す。
ソファ		燃やせないごみ(破碎ごみ)	※たて・よこ・高さ50cm以上の物は自己搬入。	
そり(子供用玩具)		プラスチックごみ(その他)		
そろばん		プラスチック製	プラスチックごみ(その他)	
		木製	燃やせるごみ	
た▼	ダイエットマシン	燃やせないごみ(小型家電)	大型のものは直接持ち込み(健康器具と同じ)。	
	体温計(水銀式・デジタル式)	ペットボトル・有害ごみ	コンテナにそのまま出す。デジタル式は燃やせないごみ(小型家電)。	
	タイヤ	【排出禁止】(P18参照)	専門の処理業者に依頼する。	
	太陽熱温水器	【排出禁止】	専門の処理業者に依頼する。	
	タイル	燃やせないごみ(埋立ごみ)	※工事で発生のもは【排出禁止】。	
	タオル・バスタオル	資源物(布類)	紙ひもで縛って出す。雨の日は出さない又はビニール袋などで覆う。	
	竹串	燃やせるごみ	先端を折る。	
	畳	【排出禁止】(P18参照)	畳店に引き取りを依頼する。	
	だっこひも・おんぶひも	資源物(衣類)	他の衣類とまとめて出す。雨の日は出さない又はビニール袋などで覆う。	
	脱臭剤	プラスチック製	プラスチックごみ(その他)	中身を使い切る。
		ガラス・陶器製	燃やせないごみ(埋立ごみ)	
	タッパーウェア	プラスチックごみ(その他)		
	ダニ駆除剤	プラスチックごみ・資源物	プラ容器はプラスチックごみ(容器包装)。金属は資源物。	
	たばこの吸殻	燃やせるごみ	(注)水で濡らしたり完全に火が消えているもの。	
	タブレット	燃やせないごみ(小型家電)		
	卵のパック	プラスチックごみ(容器包装)	※紙製は資源物として雑誌と一緒に出す。	
	たる・おけ(プラスチック製)	プラスチックごみ(その他)		
	たわし	かめのこ	燃やせるごみ	止め金具は資源物。
		ステンレス	資源物(金属類)	
	タンス	燃やせるごみ	解体し50cm以内に切り束ねて出す。または自己搬入。	
	断熱材	【排出禁止】	専門の処理業者に依頼する。	
	タンバリン	燃やせないごみ(埋立ごみ)		
	ダンボール	資源物(古紙類)	紙ひもで縛って出す。ガムテープなどは取り除く。	
	ち▼	チャイルドシート・ジュニアシート	燃やせないごみ(破碎ごみ)	

50音	品名		分別区分	出し方ワンポイント	
ち▼	茶がら		燃やせるごみ	水切りをして出す。	
	茶碗	陶磁器製	燃やせないごみ(埋立ごみ)		
		プラスチック製	プラスチックごみ(その他)		
	チューブ状の容器		プラスチックごみ(容器包装)	歯磨き粉、練りわさびなど、中身を使い切って出す。	
	調味料の容器(プラスチック)		プラスチックごみ(容器包装)	中身を使い切り、中をすすぎ洗いして出す。	
	調味料びん		資源物(びん類)	中身を使い切り、中をすすぎ洗いして出す。	
	調理器具(金属製)		資源物(金属類)	※金属製以外は素材ごとに排出。	
	チラシ		資源物(古紙類)	紙ひもで縛って出す。新聞紙と一緒によい。	
つ▼	机	スチール製	資源物(金属類)	自己搬入。	
		木製	燃やせるごみ	解体し50cm以内に束ねて出す。または自己搬入。	
	漬物のおもし		燃やせないごみ(埋立ごみ)		
	土		【排出禁止】	専門の処理業者に依頼する。	
	つめ切り		資源物(金属類)	※プラスチック部分は取り外す。	
	釣り竿		燃やせないごみ(埋立ごみ)	※竹製や金属がない物は燃やせるごみに出す。	
	つるはし(家庭で使用のもの)		資源物(金属類)	※柄が木製など金属でない物は、柄を取って出す。	
て▼	ティッシュペーパーの箱		資源物(古紙類)	ビニールを取り、雑誌と一緒に紙ひもで縛って出す。	
	デスクマット		プラスチックごみ(その他)		
	鉄アレイ		資源物(金属類)	※プラスチック製はプラスチックごみ(その他)に出す。	
	鉄パイプ		資源物(金属類)	家庭で使用の物で、長さ2m以内のもの。	
	鉄板・鉄棒		資源物(金属類)	重さ10kgまで。それ以上は自己搬入。	
	テニスラケット(木・カーボンなど)		燃やせるごみ	※金属製は資源物(金属類)、ガットは取り外す。	
	手袋		燃やせるごみ	※ゴム製は燃やせないごみ(埋立)に出す。	
	テレビ	液晶	【排出禁止】『家電リサイクル法』の対象(P16参照)		
		ブラウン管式	【排出禁止】『家電リサイクル法』の対象(P16参照)		
	テレビゲーム		燃やせないごみ(小型家電)	ゲームソフトは燃やせないごみ(埋立)に出す。	
	テレビ用ケーブル		燃やせないごみ(小型家電)		
	電気カーペット		燃やせないごみ(小型家電)		
	電気コード・電源コード		燃やせないごみ(小型家電)		
	電気スタンド		燃やせないごみ(小型家電)	蛍光管、電球及びかさ部分のプラスチックを取り外す。	
	電気ストーブ		燃やせないごみ(小型家電)		
	電気ポット		燃やせないごみ(小型家電)	※保温用のみの物は燃やせないごみ(埋立)。	
	電気毛布		燃やせないごみ(破碎ごみ)	小さくたたんで出す。	
	電球類		燃やせないごみ(埋立ごみ)	※水銀ランプは有害ごみ(蛍光管)に出す。	
	点字用の紙		燃やせるごみ	※特殊な紙のため資源物には出せません。	
	電子レンジ		燃やせないごみ(小型家電)		
	天体望遠鏡		資源物(金属類)	レンズ・プラスチックなど取り外せるものは外して出す。	
	電卓・電子手帳		燃やせないごみ(小型家電)	※乾電池は取り外し、有害ごみ(乾電池)に出す。	
	テント(レジャー用)		燃やせないごみ(破碎ごみ)	ビニール製はプラスチックごみ(その他)に出す。支柱は資源物。	
	テント(地区行事用)	シート	燃やせないごみ(破碎ごみ)		
		パイプ足	資源物(金属類)	大量の場合は相談する。買い換えにあわせて処理を依頼する。	
	電動工具		燃やせないごみ(小型家電)	家庭で使用の物に限る。	
	電動ハブラシ		燃やせないごみ(小型家電)	ハブラシは衛生品のため燃やせるごみ。	
	電動ベッド		燃やせないごみ(破碎ごみ)	直接持ち込み。	
	テンブラガード(アルミ製)		資源物(金属類)	軽く水洗いして汚れを落とす。	
	電話機		燃やせないごみ(小型家電)		
	と▼	投光器(家庭用に限る)		燃やせないごみ(小型家電)	事務所、事業所などは【排出禁止】。
		陶磁器		燃やせないごみ(埋立ごみ)	
		灯油		【排出禁止】	ガソリンスタンドに処理方法などを聞く。
		トースター		燃やせないごみ(小型家電)	
		時計(金属製)		燃やせないごみ(小型家電)	※乾電池は取り外し、有害ごみ(乾電池)に出す。
		戸棚(木製)		燃やせるごみ	解体し50cm以内に束ねて出す。または自己搬入。
		トタン	金属製	【排出禁止】	建築廃棄材。
プラスチック製			【排出禁止】	建築廃棄材。	
土鍋		燃やせないごみ(埋立ごみ)			
ドライバー(工具類参照)		資源物(金属類)	家庭のものに限る。		
ドライヤー		燃やせないごみ(小型家電)	家庭のものに限る。		
ドラム缶		【排出禁止】	※家庭で使用の物は自己搬入。		
鳥かご		金属製	資源物(金属類)	金属以外の物は取り除いて出す。	
		竹製	燃やせるごみ	壊して出す。	
塗料		【排出禁止】(P18参照)	※少量であれば紙などにしみ込ませて燃やせるごみ。		
塗料容器		缶	資源物(金属類)	中身を使い切って出す。	
		プラスチック製	燃やせないごみ(埋立ごみ)	中身を使い切る。	
トレイ		プラスチックごみ(容器包装)	きれいに洗って出す。		
ドレッサー(鏡台)		燃やせないごみ(破碎ごみ)	自己搬入。		

50音	品名		分別区分	出し方ワンポイント
と▼	トロ箱・魚箱		プラスチックごみ(容器包装)	発砲スチロール製。※園芸用などに使い古いものも洗って出す。
	トロフィー	金属製	資源物(金属類)	木製台など他の素材の物は分解して出す。
		プラスチック製	プラスチックごみ(その他)	木製台など他の素材の物は分解して出す。
	トング(調理器具)		資源物(金属類)	
な▼	ナイフ類・ナタ		資源物(金属類)	刃先をセロテープなどで巻き、切れないようにして出す。木部は取り外す。
	長靴		燃やせないごみ(埋立ごみ)	
	流し台・洗面台		【排出禁止】	専門の処理業者に依頼する。
	なべ・ホーローなべ		資源物(金属類)	※耐熱ガラス製のなべ蓋は、燃やせないごみ(埋立ごみ)に出す。
	鍋焼きうどんの鍋(アルミ製)		燃やせないごみ(埋立ごみ)	すすぎ洗いして出す。
	生ごみ		燃やせるごみ	水切りをして出す。
	縄跳び		プラスチックごみ(その他)	
に▼	人形・雛人形・五月人形		燃やせないごみ(埋立ごみ)	
	人形ケース(プラスチック製)		プラスチックごみ(その他)	小さくたたんで出す。ガラス製のガラスは燃やせないごみ(埋立ごみ)に出す。
ぬ▼	ぬいぐるみ		燃やせないごみ(破碎ごみ)	
	布切れ・はぎれ		燃やせるごみ	
ね▼	ネクタイ		資源物(布類)	衣類と一緒にビニール袋に入れて出す。雨の日は出さない又はビニール袋などで覆う。
	猫の砂		燃やせるごみ	
	寝袋		燃やせないごみ(破碎ごみ)	袋のまま出す。
	粘土・紙粘土		燃やせないごみ(埋立ごみ)	
の▼	農機具		【排出禁止】(P18参照)	専門の処理業者に依頼する。
	農業用ビニール・マルチ		【排出禁止】(P18参照)	専門の処理業者に依頼する。
	農薬・薬品の容器		【排出禁止】(P18参照)	専門の処理業者に依頼する。
	ノコギリ		資源物(金属類)	刃先をセロテープなどで巻き、切れないようにして出す。木部は取り外す。
	海苔の缶・菓子の缶		資源物(金属類)	大きい物は空き缶収集かごに入れないで出す。
は▼	ハーモニカ		資源物(金属類)	
	灰		燃やせるごみ	※事業所の焼却灰は【排出禁止】。
	バイク		【排出禁止】(P18参照)	専門の処理業者に依頼する。
	パイプファイル・バインダー		燃やせるごみ・他	※金属部分は取り外し、資源物(金属類)に出す。
	パイプベッド		資源物(金属類)・他	※板部は燃やせるごみ、マットレスは燃やせないごみ(破碎ごみ)。
	廃油		【排出禁止】(P18参照)	専門の処理業者に依頼する。
	バケツ	プラスチック製	プラスチックごみ(その他)	取っ手が金属のものは取り外す。
		金属製	資源物(金属類)	
	ハサミ		資源物(金属類)	
	はし・割りばし		燃やせるごみ	
	バスマット	布以外	燃やせないごみ(埋立ごみ)	珪藻土のバスマットは埋立ごみに出す。
		布	資源物(衣類)	洗って、干してから出す。雨の日は出さない又はビニール袋などで覆う。
	パズル(厚紙)		資源物(古紙類)	
	パソコン		燃やせないごみ(小型家電)	※自己搬入する、若しくは自己処理。ごみステーションには出さない。
	発煙筒(車両用)		【排出禁止】(産業廃棄物)	セキトランスシステムに依頼。
	バッグ		資源物(布類)	衣類と一緒にビニール袋に入れて出す。不織布を含む。雨の日は出さない又はビニール袋などで覆う。
	バッテリー	自動車・バイク用	【排出禁止】(P18参照)	専門の処理業者に依頼する。
		その他	【排出禁止】	
	バット	金属製	資源物(金属類)	例)ダイソンのバッテリー：純正品以外は持ち込み。
		木製	燃やせるごみ	
	パット(膝、肩、胸)		燃やせるごみ	
	発砲スチロール		プラスチックごみ(容器包装)	軽く水洗いして汚れを落とす。
	花火	使用済みの物だけ	燃やせるごみ	水で湿らせて出す。
		使用していない物	【排出禁止】	※爆発、発火の恐れがあるので使ってから出す。
	歯ブラシ		燃やせるごみ	衛生品。
	歯磨きチューブ(プラスチック製)		プラスチックごみ(容器包装)	中身を使い切って出す。フタは外す。
	刃物類		資源物(金属類)	刃先をセロテープなどで切れないようにして出す。
バラ		プラスチックごみ(その他)		
針		資源物(金属類)	フタ付き缶に入れて出す。	
針金・番線・ワイヤー		資源物(金属類)	からまないように丸めて縛って出す。	
バリカン		燃やせないごみ(小型家電)	電動・手動ともに小型家電。(家庭用に限る)。	
パレット(絵画用)		プラスチックごみ(その他)	絵の具など軽く水洗いして汚れを落とす。	
ハンガー	針金・金属製	資源物(金属類)	※金属などではできるだけ外す。	
	プラスチック製	プラスチックごみ(その他)		
	木製	燃やせるごみ		

50音	品名	分別区分	出し方ワンポイント	
は▼	ハンコ(印鑑)	燃やせるごみ		
ひ▼	ピアス	燃やせないごみ(埋立ごみ)	金属製は、金属類に出す。	
	ピアノ・オルガン	【排出禁止】	専門の処理業者に依頼する。	
	ビーチサンダル	燃やせないごみ(埋立ごみ)		
	ひげそり(充電式)	燃やせないごみ(小型家電)	※電池は取り外し、有害ごみ(乾電池)に出す。	
	ビデオカメラ	燃やせないごみ(小型家電)		
	ビデオテープ	燃やせないごみ(埋立ごみ)	ケースはプラスチック(その他)。	
	ビデオデッキ	燃やせないごみ(小型家電)		
	ビニール(農業用)	【排出禁止】(P18参照)	専門の処理業者に依頼する。	
	ビニールタン	【排出禁止】		
	ビニール袋・ビニール製品	プラスチックごみ(その他)	軽く水洗いして汚れを落とす。	
	火鉢	燃やせないごみ(埋立ごみ)	※埋立以外は素材ごとに排出。	
	びん(飲料用・調味料用など)	資源物(びん類)	中身を使い切って出す。フタは外す。	
	びん(化粧用)	資源物(びん類)	中身を使い切って出す。フタは外す。	
	びん(乳白色の化粧品のびん)	燃やせないごみ(埋立ごみ)		
ふ▼	ファー(着物、えりまき)	資源物(衣類)	雨の日は出さない又はビニール袋などで覆う。	
	ファイル・バインダー	資源物(金属類・古紙類)	分別して、それぞれの分別に出す。	
		プラスチックごみ(その他)		
	ファクシミリ(家庭用のみ)	燃やせないごみ(小型家電)	※家庭用のみ自己搬入。事業所用は【排出禁止】。	
	ファミコン	燃やせないごみ(小型家電)		
	ファンヒーター	燃やせないごみ(小型家電)	燃料タンク、底部の燃料を空にして出す。	
	フィルム(ネガ)	プラスチックごみ(その他)	※フィルムケースはプラスチックごみ。(容器包装)	
	風鈴	燃やせないごみ(埋立ごみ)	紙やプラスチックは取り除く。	
	フォーク	金属類	資源物(金属類)	
		プラスチック類	プラスチックごみ(その他)	
	不織布	燃やせないごみ(埋立ごみ)	但しマスクは衛生用品のため燃やせるごみ。	
	ふすま、障子	【排出禁止】		
	仏像・類似品	木彫り	燃やせるごみ	魂抜きを行い、適切な大きさに切って、直接持ち込み。又は神社などへ処理依頼。
		鋳物	資源物(金属類)	//
		陶磁器	燃やせないごみ(埋立ごみ)	//
	仏壇	燃やせるごみ	魂抜きを行い、一枚の板状にしてから出す。直接持ち込みする場合も一枚の板状にして持ち込む。仏壇の形では引取りはしない。	
	筆(絵の具、書道、化粧品)	燃やせるごみ	墨や、絵の具を洗い落としてから出す。	
	筆箱	燃やせないごみ(埋立ごみ)	燃やせないごみ(埋立ごみ)以外は、材質毎分別。	
	ふとん・座ぶとん	燃やせないごみ(破碎ごみ)	ふとんは一度に2枚まで。羽毛布団は資源物。	
	ふとんカバー	資源物(衣類)	衣類と一緒に紙ひもで縛って出す。雨の日は出さない又はビニール袋などで覆う。	
	フライパン	資源物(金属類)	取っ手の木部はできるだけ取り外して出す。	
	ブラインド	資源物(金属類)	プラスチック製は、プラスチックごみ(その他)に出す。	
	ブラシ	風呂用	燃やせないごみ(埋立ごみ)	
		トイレ用	燃やせないごみ(埋立ごみ)	
	プラモデル	プラスチックごみ(その他)	※乾電池、モーター、ギアなどは取り外す。	
	プランター	プラスチックごみ(その他)	軽く水洗いして汚れを落とす。	
	プリンター(パソコン用など)	燃やせないごみ(小型家電)	リボン、トナーカートリッジは取外し燃やせないごみ(埋立)。	
	ブルーシート	プラスチックごみ(その他)		
	風呂桶・風呂釜・浴槽	【排出禁止】	専門の処理業者に依頼する。	
	ブロック・レンガ	【排出禁止】	//	
	フロピーディスク	燃やせないごみ(埋立ごみ)		
	プロパンガスボンベ	【排出禁止】(P18参照)	専門の処理業者に依頼する。	
	風呂ふた	燃やせないごみ(破碎ごみ)	※プラスチック製の物はプラスチックごみ(その他)に出す。	
	風呂用いす(プラスチック製)	プラスチックごみ(その他)		
	風呂用珪藻土マット	燃やせないごみ(埋立ごみ)	購入先に連絡する。	
	文鎮(書道用)	資源物(金属類)	ひも類などは、外す。	
	文房具	燃やせるごみ	材質ごとに分別して出す。	
		プラスチックごみ(その他)		
		燃やせないごみ(埋立ごみ)		
	噴霧器	資源物(金属類)	※プラスチック製の物はプラスチックごみ(その他)に出す。	
	へ▼	ヘアブラシ	燃やせないごみ(埋立ごみ)	※プラスチック製はプラスチックごみ(その他)に出す。
		ヘアカラー容器	燃やせないごみ(埋立ごみ)	キャップはプラスチック、本体は埋立。
ヘアゴム		燃やせないごみ(埋立ごみ)		
ヘアピン		資源物(金属類)		
ベッド		本体	資源物(金属類)	解体し規定の大きさに切り木製は燃やせるごみ、金属は資源物。
	マット	燃やせるごみ		
		燃やせないごみ(破碎ごみ)	小さくたたんで出す。スプリング式は〈自己搬入〉。	

50音	品名	分別区分	出し方ワンポイント	
へ▼	ペットなど(死がい)	燃やせるごみ	小型のものは、燃やせるごみ。大型ペットは専門業者へ依頼。	
	ペットの糞(ふん)	燃やせるごみ	紙などに包んで出す。	
	ペットボトル	ペットボトル・有害ごみ	軽く水洗いしてつぶして専用収集かごに入れる。	
	ベビーカー	燃やせないごみ(埋立ごみ)		
	ヘルスメーター(体重計)	燃やせないごみ(小型家電)		
	ベルト	燃やせないごみ(埋立ごみ)	革製は資源物。	
	ヘルメット	燃やせないごみ(埋立ごみ)	事業系は除く。退職時は、会社で処理。	
	ペンキ	【排出禁止】(P18参照)	※少量ならば紙などにしみ込ませて燃やせるごみに。	
	ペンキ缶(中身がないもの)	資源物(金属類)	中身を布などで拭き取る。	
	便座	燃やせないごみ(埋立ごみ)		
	弁当の容器(プラスチック製)	プラスチックごみ(容器包装)	軽くすすぎ洗いして出す。	
ほ▼	ホイール(車用)	【排出禁止】(P18参照)	専門の処理業者に依頼する。タイヤと同じ。	
	ほうき	燃やせるごみ	長さ50cm以内に切って出す。	
	ほうき(柄は鉄に樹脂でカバー、ほうき本体はプラスチック製)	分解可	燃やせないごみ(埋立ごみ) 資源物(金属類)	
		分解不可	燃やせないごみ(埋立ごみ)	
	芳香剤容器(プラスチック製)	プラスチックごみ(その他)	中身を使い切って出す。陶磁器製は埋立ごみ。	
	防災頭巾	燃やせないごみ(破碎ごみ)		
	防災頭巾カバー	燃やせないごみ(破碎ごみ)		
	帽子	燃やせないごみ(埋立ごみ)		
	包丁	資源物(金属類)	刃先をセロテープなどで巻き、切れないようにして出す。木部はできるだけ取り外す。	
	防犯ブザー	燃やせないごみ(小型家電)	ひも類、乾電池を外す。	
	ホース(ビニール・プラスチック製)	燃やせないごみ(埋立ごみ)	輪状に束ねて出す。ゴム製は埋立ごみ。	
	ホースの巻取り(プラスチック製)	本体	プラスチックごみ(その他)	
		ホース	燃やせないごみ(埋立ごみ)	
	ボーリングボール	燃やせないごみ(埋立ごみ)		
	ボール(スポーツ・玩具用)	燃やせないごみ(埋立ごみ)	※ビニール・プラスチック製はプラスチックごみ(その他)に出す。	
	ボール(調理用、プラ製)	プラスチックごみ(その他)	※金属製のものは資源物(金属類)に出す。	
	ボールペン	燃やせないごみ(埋立ごみ)	※分解し、プラスチックの部分はプラスチックごみ(その他)に出す。	
	ホーローなべ	資源物(金属類)		
	ボタン	プラスチックごみ(その他)	※金属製のものは資源物(金属類)に出す。	
	ボタン電池	ペットボトル・有害ごみ	集積所に用意した一斗缶に入れる。	
	ホチキス・ステイプラー	資源物(金属類)		
	ホチキスの芯	資源物(金属類)		
	ホッカイロ	燃やせないごみ(埋立ごみ)	袋は、プラごみへ出す。カイロ本体は使用してから埋立ごみに出す。	
	ポット・魔法ビン(保温用)	燃やせないごみ(埋立ごみ)	※外側が金属製は資源物、電気ポットは小型家電。	
	ホットカーペット	燃やせないごみ(破碎ごみ)	小さくたたんで出す。	
	ホットプレート	燃やせないごみ(小型家電)	※ガラス製のふたなどは埋立ごみに出す。	
	ホッピング	資源物(金属類)		
	哺乳びん	燃やせないごみ(埋立ごみ)	※プラスチック製はプラスチックごみ(その他)に出す。	
	ポリ容器・ポリタンク	プラスチックごみ(その他)	軽く水洗いして汚れを落とす。	
	保冷剤・アイスノン	燃やせないごみ(埋立ごみ)		
保冷バッグ	燃やせないごみ(破碎ごみ)			
ホワイトボード(木製、プラスチック製)	本	燃やせないごみ(破碎ごみ)		
	資源物(古紙類)		紙ひもで縛って出す。雨天時はなるべく出さない。	
ま▼	マイクロビーズのクッション	燃やせないごみ(埋立ごみ)	ビーズのみ袋詰の場合はプラスチックごみ(その他)に出す。	
	マイネームペン	燃やせないごみ(埋立ごみ)	キャップは、取り外しプラスチックごみ(その他)で出す。	
	枕	燃やせないごみ(破碎ごみ)	※そば殻の枕は燃やせるごみ。	
	マジックインキ	燃やせないごみ(埋立ごみ)	※キャップは取り外しプラスチックごみ(その他)に出す。	
	マスク	燃やせるごみ	衛生品。	
	マッサージ椅子	燃やせないごみ(破碎ごみ)	自己搬入。	
	マッチ	燃やせるごみ	水に1日以上漬けてから排出する。	
	マットレス	燃やせないごみ(破碎ごみ)	小さくたたんで出す。	
	窓つき封筒	燃やせるごみ	※ビニールを取り除く。	
	まな板(木製)	燃やせるごみ	※プラスチック製はプラスチックごみ(その他)に出す。	
	マニキュア容器	資源物(びん類)	使い切ってから出す。	
	マヨネーズの容器	プラスチックごみ(容器包装)	中身を使い切って出す。	
	み▼	ミシン	燃やせないごみ(小型家電)	※足踏み式など大型のものは自己搬入。
		水着	資源物(衣類)	雨の日は出さない又はビニール袋などで覆う。
		水枕	燃やせないごみ(埋立ごみ)	
ミニカー		資源物(金属類)		
む▼	虫かご(プラスチック製)	プラスチックごみ(その他)		
め▼	メイクコンパクト・パレット	燃やせないごみ(埋立ごみ)	使い切ってから出す。	

50音	品名	分別区分	出し方ワンポイント	
め▼	メガネ	燃やせないごみ(埋立ごみ)		
	メジャー(計測)	資源物(金属類)	※プラスチック製はプラスチックごみ(その他)に出す。	
	メトロノーム	燃やせないごみ(小型家電)		
	メロディオン	燃やせないごみ(破碎ごみ)		
も▼	綿棒	燃やせるごみ	衛生品。	
	毛布	資源物(衣類)	雨の日は出さない又はビニール袋などで覆う。	
	モール	資源物(金属類)	※プラスチック製はプラスチックごみ(その他)に出す。	
	木魚	燃やせるごみ	大きなものは、細かくしてから出す。	
	モップ	燃やせないごみ(埋立ごみ)		
	物置(スチール製)	資源物(金属類)	解体し、資源物(金属類)として自己搬入。(家庭の物に限る)	
	物干し竿	資源物(金属類)	長さ2m以内に短くして出す。	
	物干し支柱	資源物(金属類)	※コンクリート台は専門業者へ依頼。	
や▼	やかん	資源物(金属類)		
ゆ▼	USB機器	燃やせないごみ(小型家電)		
	湯たんぼ(金属製)	資源物(金属類)	※プラスチック製はプラスチックごみ(その他)に出す。	
	湯沸かし器	【排出禁止】	※工事業者に処理を依頼する。	
よ▼	洋服	資源物(衣類)	ビニール袋に入れて出す。雨の日は出さない又はビニール袋などで覆う。	
	ヨガマット	ゴム製	燃やせないごみ(埋立ごみ)	
		プラスチック	プラスチックごみ(その他)	
ら▼	ライター	使い捨て	ペットボトル・有害ごみ	(注)完全に中身を使い切って出す。※使い切れない場合は、直接持ち込みする。
		金属製	資源物(金属類)	(注)完全に中身を使い切って出す。
	ラケット(木製・カーボン)	燃やせるごみ	※金属製のものは資源物(金属類)に出す。	
	ラジオ・ラジカセ	燃やせないごみ(小型家電)	電池は外す。	
	ラジコン	燃やせないごみ(小型家電)	材質毎に出す。電池・バッテリーを外す。	
	ラック(ベビー)	燃やせないごみ(破碎ごみ)	分解し、50cm以内にする。	
	ラップ類	サランラップ	プラスチックごみ(容器包装)	すすぎ洗いして出す。ラップの芯は資源物に出す。
		サランラップの芯	資源物(古紙類)	雑紙として出す。
	ランドセル	燃やせないごみ(破碎ごみ)	できるだけ金属を取り除いて出す。	
り▼	リール	資源物(金属類)	糸は取る。※糸は絡まないようにしてプラスチックごみ(その他)に出す。	
	リコーダー(楽器)	プラスチックごみ(その他)	※金属製は、資源物に出す。	
	リモコン	燃やせないごみ(小型家電)	乾電池を外して出す。	
	リュックサック	燃やせないごみ(破碎ごみ)	できるだけ金属を取り除いて出す。	
る▼	ルームランナー	燃やせないごみ(小型家電)	※50cm以上の物は自己搬入。家庭用に限る。金属以外は外す。	
れ▼	冷感マット	資源物(衣類)	雨の日は出さない又はビニール袋などで覆う。	
	冷却ジェルシート	燃やせないごみ(埋立ごみ)		
	冷蔵庫・冷凍庫	【排出禁止】「家電リサイクル法」の対象(P16参照)		
	レーザーディスク盤	燃やせないごみ(埋立ごみ)	紙ケースは資源物、ビニール袋はプラスチックごみ(その他)として出す。	
	レコード盤	燃やせないごみ(埋立ごみ)	紙ケースは資源物、ビニール袋はプラスチックごみ(その他)として出す。	
	レシート	燃やせるごみ		
	レジ袋・スーパーバッグ	プラスチックごみ(容器包装)		
	レジャーシート	燃やせないごみ(破碎ごみ)		
	レトルト食品の袋	プラスチックごみ(容器包装)	中身を使い切り、中をすすぎ洗いして出す。	
ろ▼	ろうそく	燃やせるごみ	ろうそく、キャンドルは燃やせるごみ。容器は、材質ごと定められた分別に出す。	
	ロープ(麻製)	燃やせるごみ	丸めて出す。※プラスチック製はプラスチックごみ(その他)に出す。	
	ロッカー(金属製)	資源物(金属類)	自己搬入。(家庭用に限る)	
わ▼	ワープロ	燃やせないごみ(小型家電)		
	輪ゴム	燃やせないごみ(埋立ごみ)		
	わた	燃やせるごみ		

- ・ 伝染性のある病気に罹患し、吐しゃ物が付着した衣類や布団の処理：焼却場に直接持ち込みをお願いします。(燃やせるごみ)
- ・ 住宅に付属しているものは、建築廃材(産業廃棄物)であるため、量にかかわらず、専門の業者へ処理を依頼する。
- ・ 通常、家庭ごみとして排出できない薬品などは、専門業者へ処理を依頼する。自己判断で町の回収するごみに含めない。

# 【YouTube 長泉町公式動画】



Re-StyleCMコンテスト応募作品  
「紙にいのちを life on paper」長泉町



第1回Re-StyleCMコンテスト  
地域作品賞！「だから、食べきり。」長泉町



自然は見ています。不法投棄は犯罪です。  
【長泉町公式動画】



「救いの手」篇  
～アルミ缶がリサイクルされるまで～



## 問い合わせ先

くらし環境課 TEL：055-989-5514 FAX：055-986-5905  
〒411-0942 長泉町中土狩828

塵芥焼却場 TEL：055-986-8393 FAX：055-988-8432  
〒411-0931 長泉町東野143-11

ちょうどいいが いちばんいい *agaizumi*